

REPUBLIKA HRVATSKA  
OSJEČKO-BARANJSKA ŽUPANIJA  
GRAD VALPOVO  
GRADSKO VIJEĆE

---

INFORMACIJA O STANJU GOSPODARSTVA, PODUZETNIŠTVA I OBRTNIŠTVA NA  
PODRUČJU GRADA VALPOVA U 2019. GODINI I S OSVRTOM NA PRVIH DESET  
MJESECI 2020. GODINE

---

Valpovo, prosinac 2020. godine

PREDLAGATELJ:

GRADONAČELNIK

IZVJESTITELJ: MARKO VUKSANIĆ



**REPUBLIKA HRVATSKA  
OSJEČKO-BARANJSKA ŽUPANIJA  
GRAD VALPOVO  
UPRAVNI ODJEL ZA GOSPODARSTVO  
I DRUŠTVENE DJELATNOSTI**

KLASA: 301-01/20-01/0003

URBROJ: 2185/01-4-20-13

Valpovo, 22. studenog 2020. godine

**GRADSKO VIJEĆE  
GRADA VALPOVA**

**PREDMET:** Informacija o stanju gospodarstva, poduzetništva i obrtništva na području grada Valpova u 2019. godini i s osvrtom na prvih deset mjeseci 2020. godine  
- dostavlja se.

Poštovani,

Programom rada Gradskog vijeća Grada Valpova za 2020. godinu („Službeni glasnik Grada Valpova“ br. 13/19), utvrđeno je da će Gradsko vijeće Grada Valpova na jednoj od sjednica razmatrati Informaciju o stanju gospodarstva, poduzetništva i obrtništva na području grada Valpova.

Sukladno navedenom, Upravni odjel za gospodarstvo i društvene djelatnosti Grada Valpova izradio je vrlo opsežnu Informaciju o stanju gospodarstva, poduzetništva i obrtništva na području grada Valpova koja uz 2019. godinu obuhvaća i podatke zaključno do mjeseca listopada 2020. godine, a ista se sastoji od sljedećih poglavlja:

1. Makroekonomska analiza gospodarstva Grada Valpova za razdoblje od 2015. do 2019. godine;
2. Analiza poduzetništva Grada Valpova po sektorima za razdoblje od 01. siječnja od 31. prosinca 2017. godine;
3. Analiza poduzetništva Grada Valpova po sektorima za razdoblje od 01. siječnja od 31. prosinca 2018. godine;
4. Analiza poduzetništva Grada Valpova po sektorima za razdoblje od 01. siječnja od 31. prosinca 2019. godine;
5. Izvješće o nezaposlenosti i zapošljavanju na području grada Valpova za razdoblje od mjeseca listopada 2019. godine do mjeseca rujna 2020. godine;
6. Kapitalni projekti Grada Valpova za razvoj poduzetništva;
7. Poticanje razvoja poduzetništva na području grada Valpova;
8. Privatne investicije u gospodarskim zonama na području grada Valpova.

Nastavno na navedeno, u pravitku ovog obrazloženja dostavljamo Vam predmetnu Informaciju na razmatranje i usvajanje.

S poštovanjem,


**PROČELNIK:**

Marko Vuksanić, univ.spec.oec.



# Makroekonomska analiza gospodarstva

ZA NARUČITELJA:  
**Naselje Valpovo**



## **BISNODE SOUTHERN MARKET**

*Tvrtka Bisnode je dio međunarodne grupe Bisnode AB, najvećeg europskog ponuđača poslovnih i bonitetnih informacija sa sjedištem u Stockholmu. Bisnode AB je na europskom tržištu informacija prisutan još od 1989. godine i okuplja više od 2500 stručnjaka iz 17 europskih država.*

*Koristeći baze godišnjih financijskih izvješća te drugih dinamičkih podataka prikupljenih u okviru transparentnih komercijalnih aranžmana s gospodarskim institucijama i poslovnim subjektima, a ujedno koristeći uz klasične pokazatelje i neke od svojih specifičnih metodologija i modela mjerenja i ocjenjivanja uspješnosti poslovanja, Bisnode analitički tim izrađuje analize trendova poslovanja na više nivoa i po raznim segmentima ovisno o aktualnom trenutku, ili konkretnom zahtjevu klijenata.*

# SADRŽAJ

<b>Uvod</b>	4
<b>Sažetak</b>	5
<b>Kvantitativna analiza</b>	6
2. Broj zaposlenih	6
3. Imovina	7
4. Novac	8
5. Ukupni prihodi	9
6. Neto dobit	10
7. Investicije	11
8. Izvoz	12
<b>Kvalitativna analiza</b>	13
9. Tekuća likvidnost	13
10. Stupanj zaduženosti	14
11. Dani vezivanja potraživanja	15
12. Dani vezivanja obveza	16
13. Prosječna neto plaća	17
14. Neto profitna marža	18
15. Stopa povrata na imovinu	19
<b>16. Zaključak</b>	20

## UVOD

Makroekonomska analiza gospodarstva obuhvaća razdoblje od 2015. do 2019. godine, za naručitelja, Valpovo, sa slijedećim kategorijama poslovnih subjekata koji se uspoređuju:

- MIKRO
- MALI
- SREDNJI
- VELIKI

**Makroekonomska analiza je podijeljena u tri osnovna poglavlja:**

- Sažetak profila usporednih veličina
- Analizu trenda ključnih financijskih pokazatelja
- Zaključak

**Pokazatelji pomoću kojih je napravljena analiza mogu se podijeliti na kvantitativne i kvalitativne. U kvantitativne pokazatelje spadaju:**

- broj zaposlenih
- imovina
- novac
- ukupni prihodi
- neto dobit
- investicije
- izvoz

**U kvalitativne pokazatelje spadaju:**

- tekuća likvidnost
- stupanj zaduženosti
- dani vezivanja potraživanja
- dani vezivanja obveza
- prosječna neto plaća
- neto profitna marža
- stopa povrata na imovinu (ROA)

# 1. SAŽETAK

U sažetom prikazu uočite četete relevantne veličine svih postojećih poslovnih subjekata za 2019. godinu.

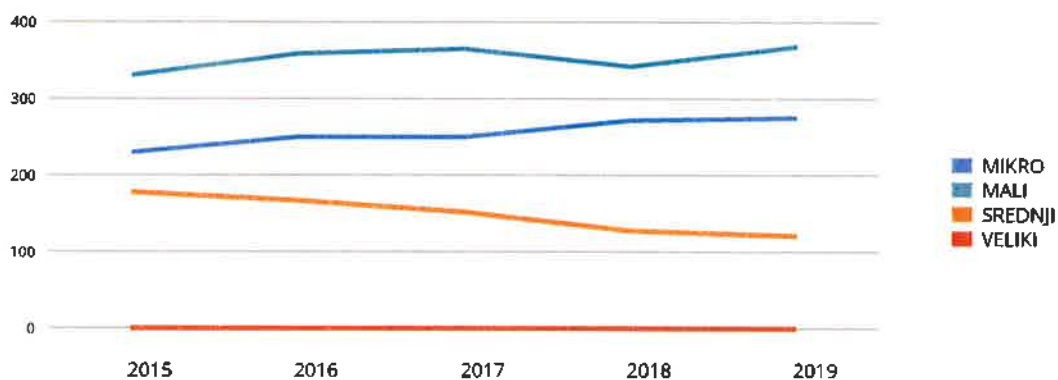
	MIKRO	MALI	SREDNJI	VELIKI
<i>Temeljni kapital</i>	14.606.836,00 kn	49.419.210,00 kn	11.339.800,00 kn	
<i>Prihodi</i>	80.992.855,00 kn	182.690.047,00 kn	149.342.277,00 kn	
<i>Zaposlenih</i>	275	368	121	
<i>Imovina</i>	91.772.557,00 kn	264.220.513,00 kn	162.005.022,00 kn	
<i>Novac</i>	10.980.689,00 kn	8.296.286,00 kn	3.981.728,00 kn	
<i>Neto dobit</i>	3.946.690,00 kn	2.905.070,00 kn	17.027.997,00 kn	
<i>Investicije</i>	3.310.293,00 kn	11.692.859,00 kn	6.492.891,00 kn	
<i>Izvoz</i>	6.104.034,00 kn	5.759.328,00 kn	13.278.007,00 kn	

**Tablica 1:** Sažeti prikaz relevantnih usporednih veličina za 2019. godinu.

Na slijedećim stranicama donosimo detaljniji i precizniji uvid u svaku pojedinačnu kategoriju.

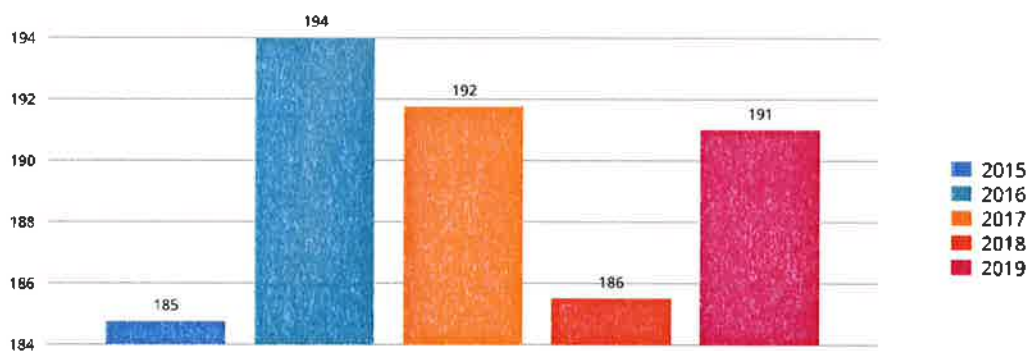
## 2. BROJ ZAPOSLENIH

Grafički prikaz promjene zaposlenih za sve 4 kategorije poslovnih subjekata, u petogodišnjem razdoblju.



**Grafikon 1.:** Trend kretanja zaposlenih u svim poslovnim subjektima za razdoblje 2015. do 2019. godine.

U donjem prikazu možete vidjeti prosječni iznos zaposlenih za sve četiri kategorije poslovnih subjekata, u razdoblju od 2015. do 2019. godine.

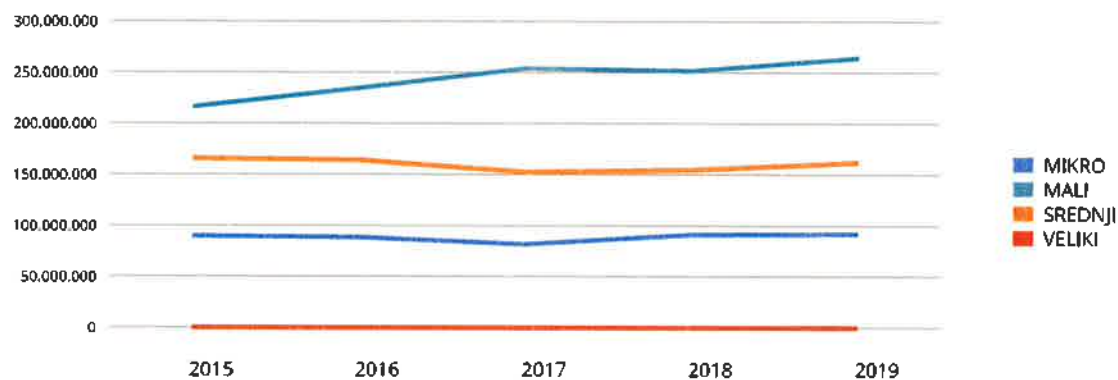


**Grafikon 2.:** Prosječan iznos zaposlenih u svim poslovnim subjektima tijekom analiziranog razdoblja.



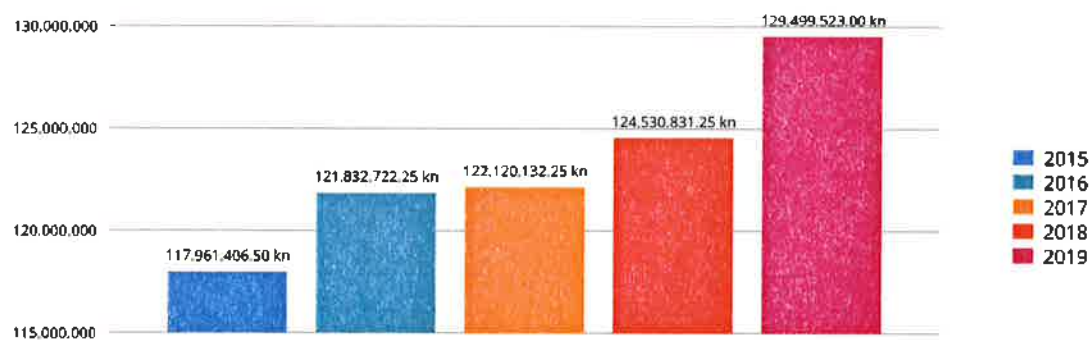
## 3. IMOVINA

Grafički prikaz promjene imovine za sve 4 kategorije poslovnih subjekata, u petogodišnjem razdoblju.



**Grafikon 3.:** Trend kretanja imovine u svim poslovnim subjektima za razdoblje 2015. do 2019. godine.

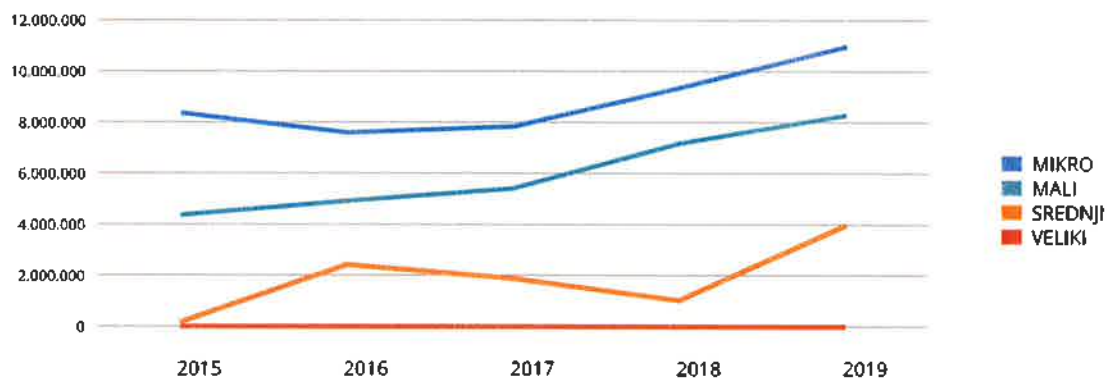
U donjem prikazu možete vidjeti prosječni iznos imovine za sve četiri kategorije poslovnih subjekata, u razdoblju od 2015. do 2019. godine.



**Grafikon 4.:** Prosječan iznos imovine u svim poslovnim subjektima tijekom analiziranog razdoblja.

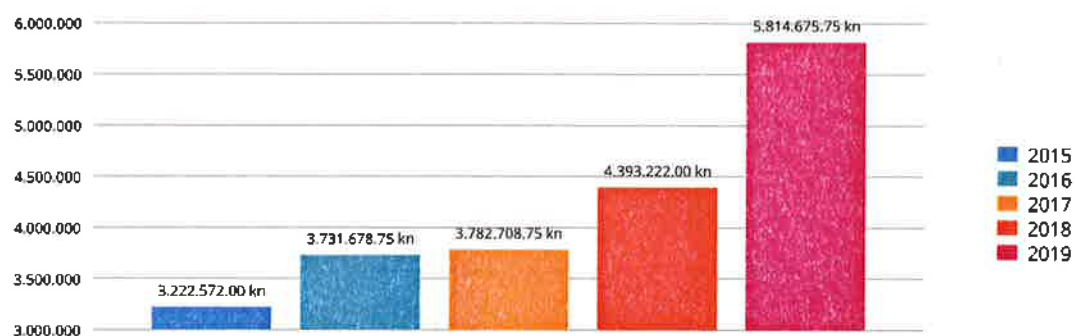
## 4. NOVAC

Grafički prikaz promjene novca za sve 4 kategorije poslovnih subjekata, u petogodišnjem razdoblju.



**Grafikon 5.:** Trend kretanja novca u svim poslovnim subjektima za razdoblje 2015. do 2019. godine.

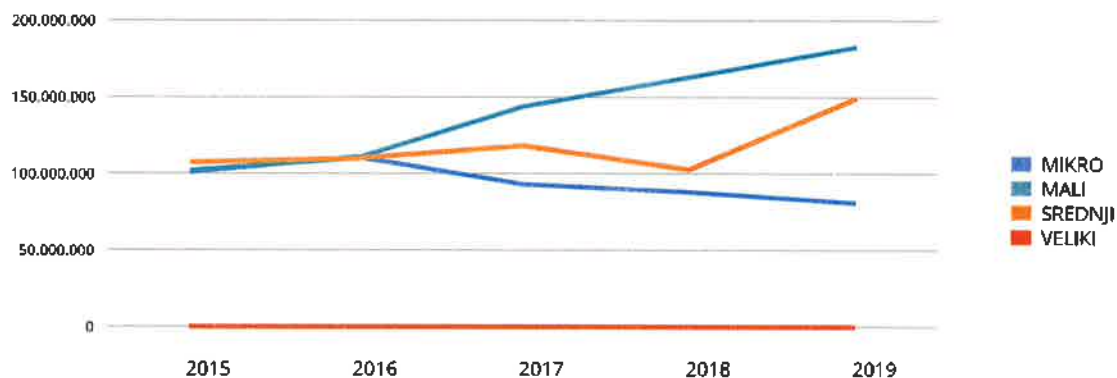
U donjem prikazu možete vidjeti prosječni iznos novca za sve četiri kategorije poslovnih subjekata, u razdoblju od 2015. do 2019. godine.



**Grafikon 6.:** Prosječan iznos novca u svim poslovnim subjektima tijekom analiziranog razdoblja.

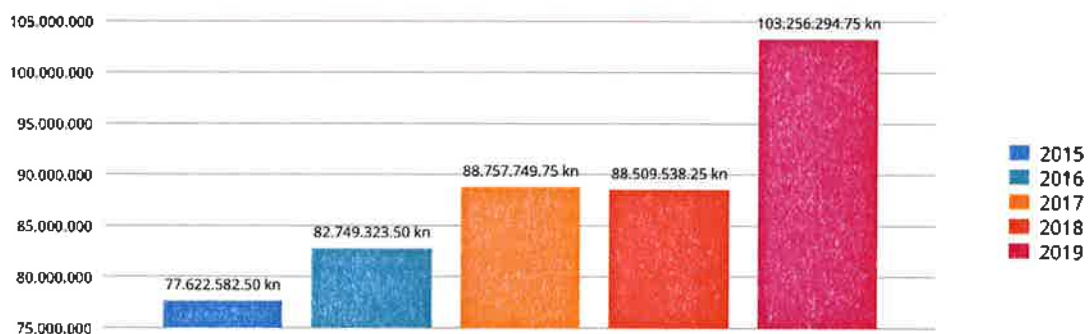
## 5. UKUPNI PRIHODI

Grafički prikaz promjene prihoda za sve 4 kategorije poslovnih subjekata, u petogodišnjem razdoblju.



**Grafikon 7.:** Trend kretanja prihoda u svim poslovnim subjektima za razdoblje 2015. do 2019. godine.

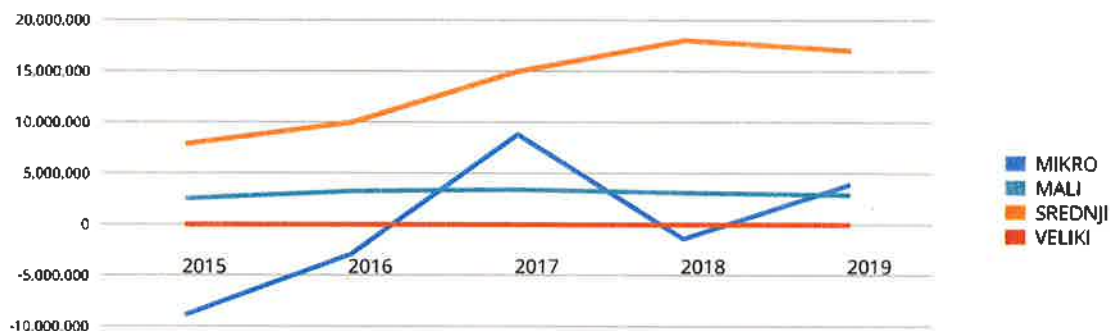
U donjem prikazu možete vidjeti prosječni iznos prihoda za sve četiri kategorije poslovnih subjekata, u razdoblju od 2015. do 2019. godine.



**Grafikon 8.:** Prosječan iznos prihoda u svim poslovnim subjektima tijekom analiziranog razdoblja.

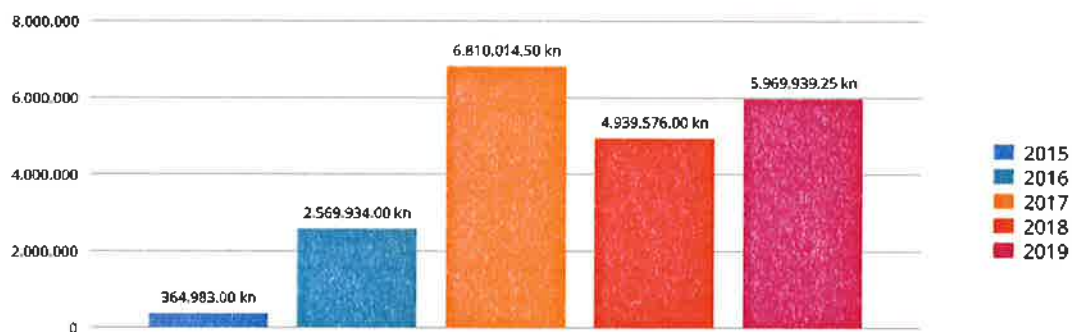
## 6. NETO DOBIT

Grafički prikaz promjene neto dobiti za sve 4 kategorije poslovnih subjekata, u petogodišnjem razdoblju.



**Grafikon 9:** Trend kretanja neto dobiti u svim poslovnim subjektima za razdoblje 2015. do 2019. godine.

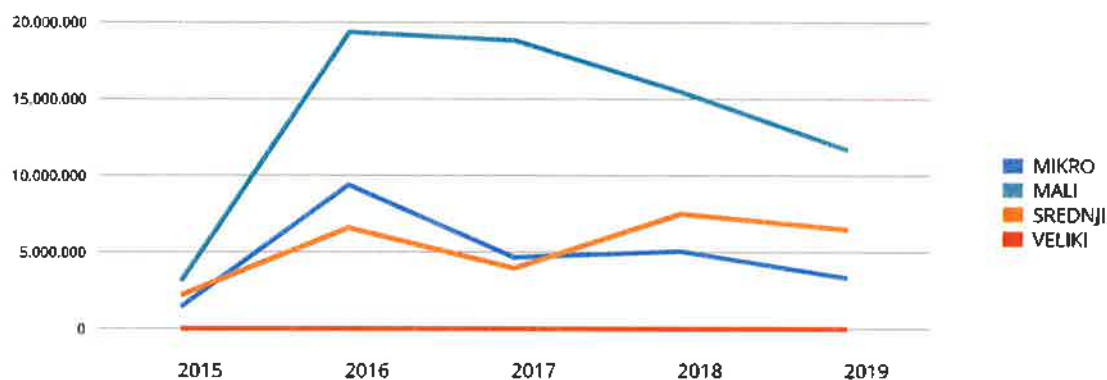
U donjem prikazu možete vidjeti prosječni iznos neto dobiti za sve četiri kategorije poslovnih subjekata, u razdoblju od 2015. do 2019. godine.



**Grafikon 10:** Prosječan iznos neto dobiti u svim poslovnim subjektima tijekom analiziranog razdoblja.

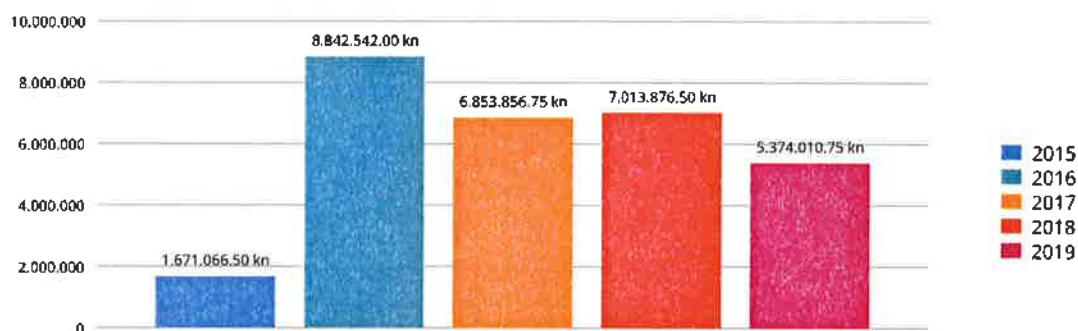
## 7. INVESTICIJE

Grafički prikaz promjene investicija za sve 4 kategorije poslovnih subjekata, u petogodišnjem razdoblju.



**Grafikon 11.:** Trend kretanja investicija u svim poslovnim subjektima za razdoblje 2015. do 2019. godine.

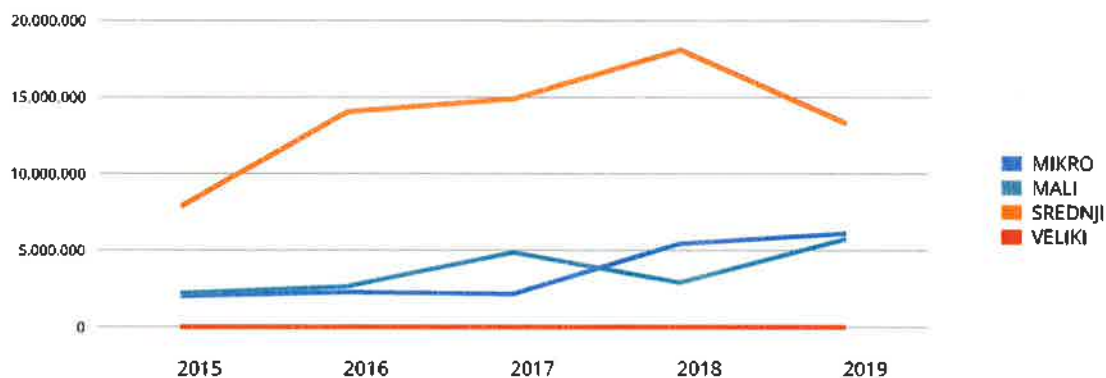
U donjem prikazu možete vidjeti prosječni iznos investicija za sve četiri kategorije poslovnih subjekata, u razdoblju od 2015. do 2019. godine.



**Grafikon 12.:** Prosječan iznos investicija u svim poslovnim subjektima tijekom analiziranog razdoblja.

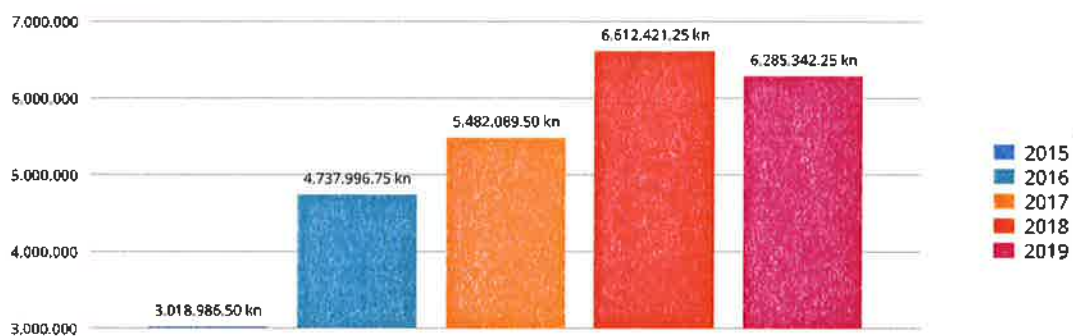
## 8. IZVOZ

Grafički prikaz promjene izvoza za sve 4 kategorije poslovnih subjekata, u petogodišnjem razdoblju.



**Grafikon 13.:** Trend kretanja izvoza u svim poslovnim subjektima za razdoblje 2015. do 2019. godine.

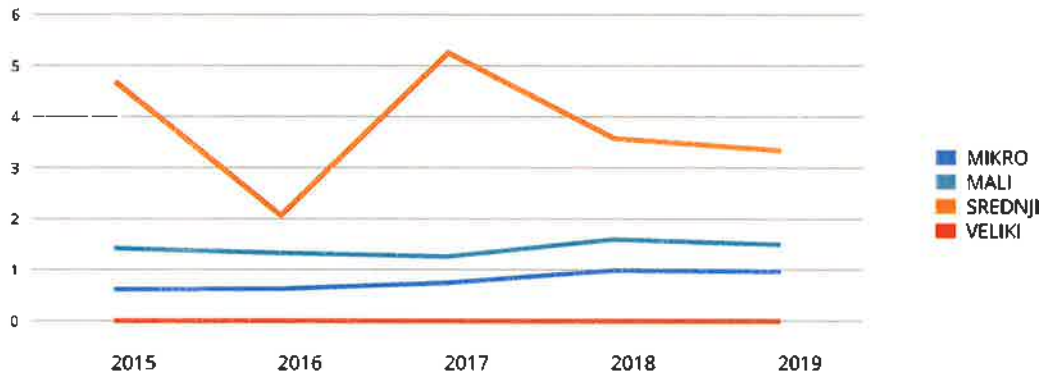
U donjem prikazu možete vidjeti prosječni iznos izvoza za sve četiri kategorije poslovnih subjekata, u razdoblju od 2015. do 2019. godine.



**Grafikon 14.:** Prosječan iznos izvoza u svim poslovnim subjektima tijekom analiziranog razdoblja.

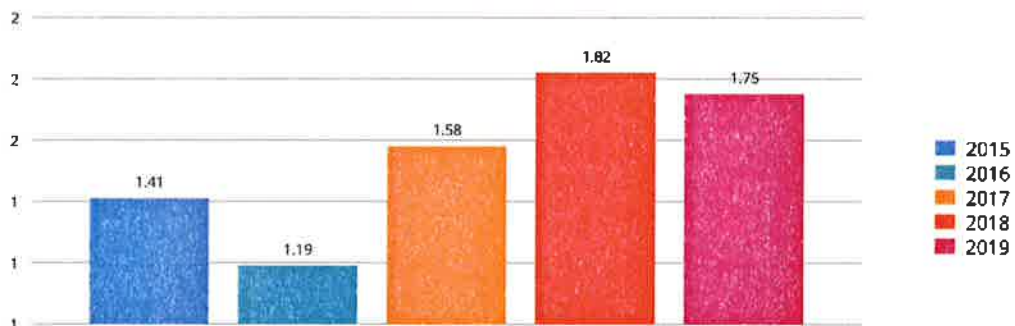
## 9. TEKUĆA LIKVIDNOST

Grafički prikaz tekuće likvidnosti za sve 4 kategorije poslovnih subjekata, u petogodišnjem razdoblju.



**Grafikon 15:** Trend kretanja tekuće likvidnosti u svim poslovnim subjektima za razdoblje 2015. do 2019. godine.

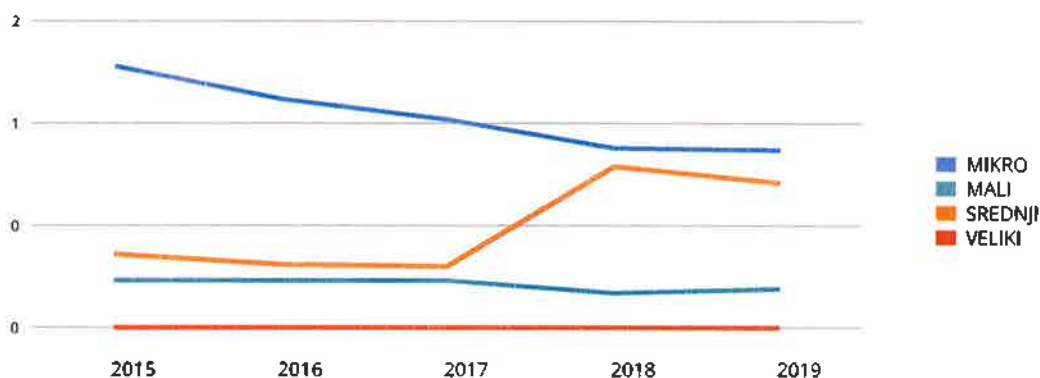
U donjem prikazu možete vidjeti prosječni iznos tekuće likvidnosti za sve četiri kategorije poslovnih subjekata, u razdoblju od 2015. do 2019. godine.



**Grafikon 16:** Prosječan iznos tekuće likvidnosti poslovnih subjekata tijekom analiziranog razdoblja.

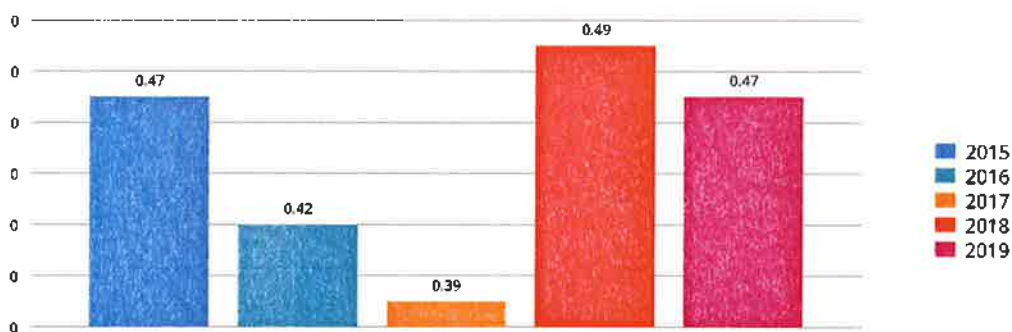
## 10. STUPANJ ZADUŽENOSTI

Grafički prikaz stupnja zaduženosti za sve 4 kategorije poslovnih subjekata, u petogodišnjem razdoblju.



**Grafikon 17:** Trend kretanja stupnja zaduženosti u svim poslovnim subjektima za razdoblje 2015. do 2019. godine.

U donjem prikazu možete vidjeti prosječni iznos stupnja zaduženosti za sve četiri kategorije poslovnih subjekata, u razdoblju od 2015. do 2019. godine.

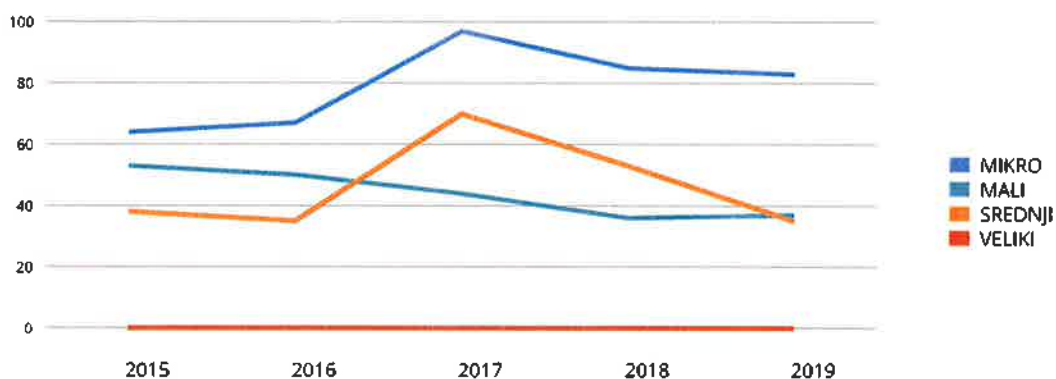


**Grafikon 18:** Prosječan iznos stupnja zaduženosti poslovnih subjekata tijekom analiziranog razdoblja.



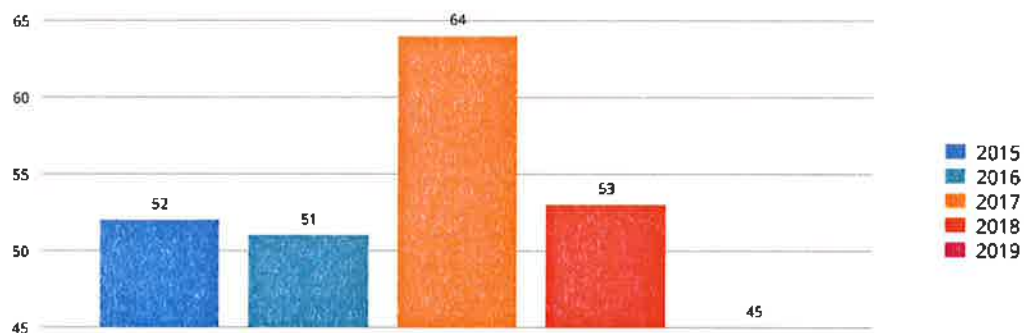
## 11. DANI VEZIVANJA POTRAŽIVANJA

Grafički prikaz dana vezivanja potraživanja za sve 4 kategorije poslovnih subjekata, u petogodišnjem razdoblju.



**Grafikon 19:** Trend kretanja dana vezivanja potraživanja u svim poslovnim subjektima za razdoblje 2015. do 2019. godine.

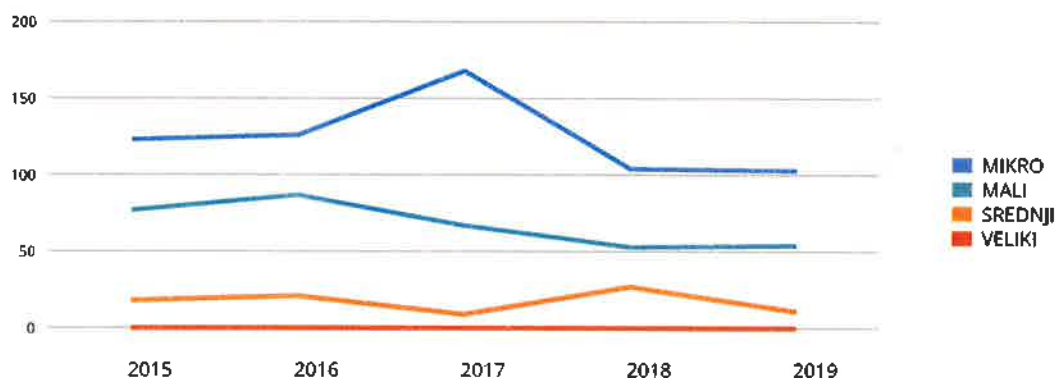
U donjem prikazu možete vidjeti prosječni iznos dana vezivanja potraživanja za sve četiri kategorije poslovnih subjekata, u razdoblju od 2015. do 2019. godine.



**Grafikon 20:** Prosječan iznos dana vezivanja potraživanja poslovnih subjekata tijekom analiziranog razdoblja.

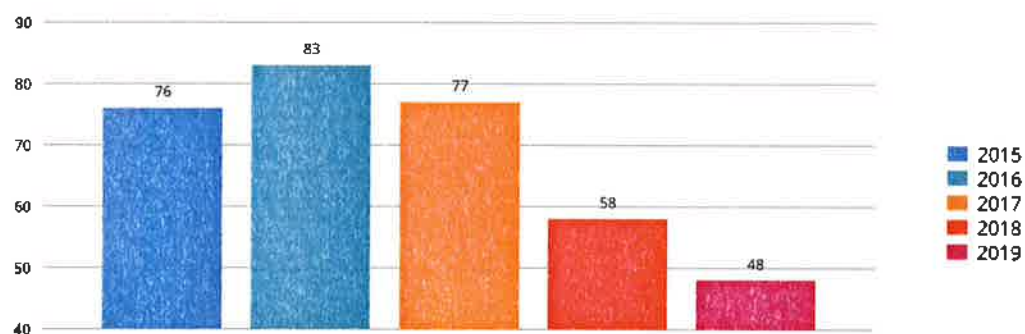
## 12. DANI VEZIVANJA OBVEZA

Grafički prikaz dana vezivanja obveza za sve 4 kategorije poslovnih subjekata, u petogodišnjem razdoblju.



**Grafikon 21:** Trend kretanja dana vezivanja obveza u svim poslovnim subjektima za razdoblje 2015. do 2019. godine.

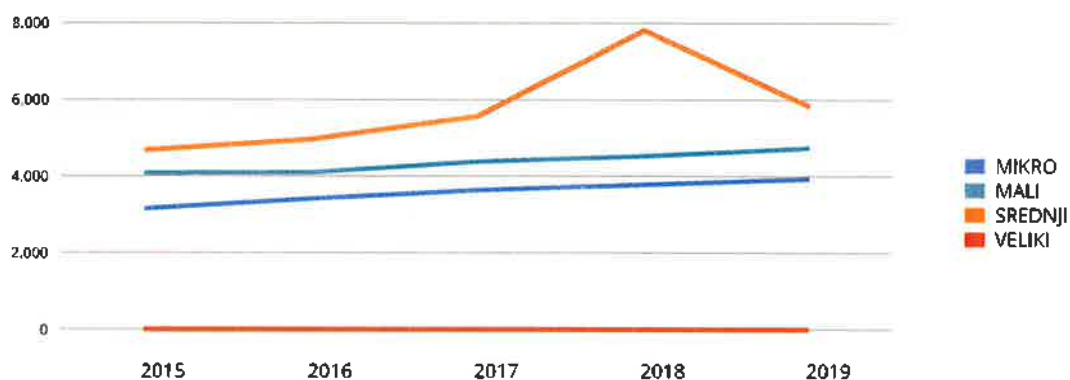
U donjem prikazu možete vidjeti prosječni iznos dana vezivanja obveza za sve četiri kategorije poslovnih subjekata, u razdoblju od 2015. do 2019. godine.



**Grafikon 22:** Prosječan iznos dana vezivanja obveza poslovnih subjekata tijekom analiziranog razdoblja.

## 13. PROSJEČNA NETO PLAĆA

Grafički prikaz neto plaće za sve 4 kategorije poslovnih subjekata, u petogodišnjem razdoblju.



**Grafikon 23:** Trend kretanja neto plaće u svim poslovnim subjektima za razdoblje 2015. do 2019. godine.

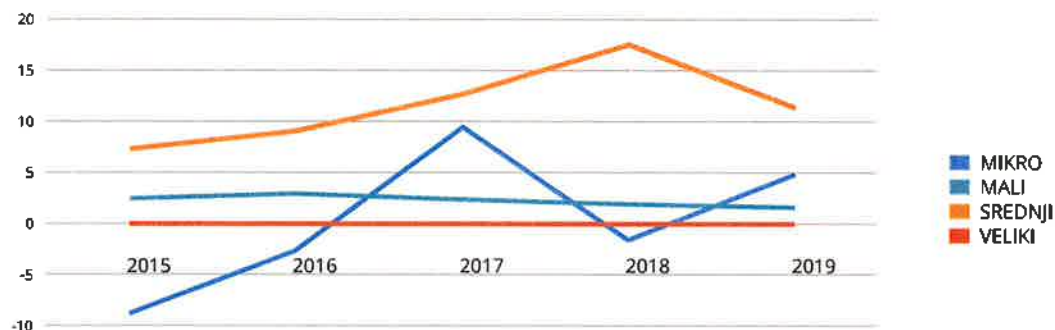
U donjem prikazu možete vidjeti prosječni iznos neto plaće za sve četiri kategorije poslovnih subjekata, u razdoblju od 2015. do 2019. godine.



**Grafikon 24:** Prosječan iznos neto plaće poslovnih subjekata tijekom analiziranog razdoblja.

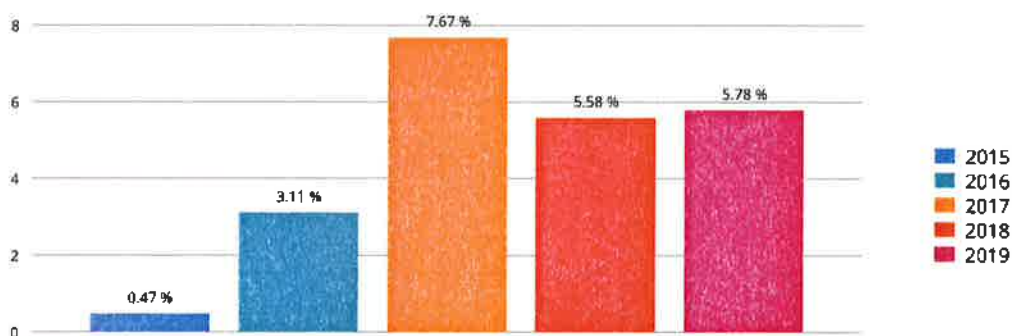
## 14. NETO PROFITNA MARŽA

Grafički prikaz neto profitne marže za sve 4 kategorije poslovnih subjekata, u petogodišnjem razdoblju.



**Grafikon 25:** Trend kretanja neto profitne marže u svim poslovnim subjektima za razdoblje 2015. do 2019. godine.

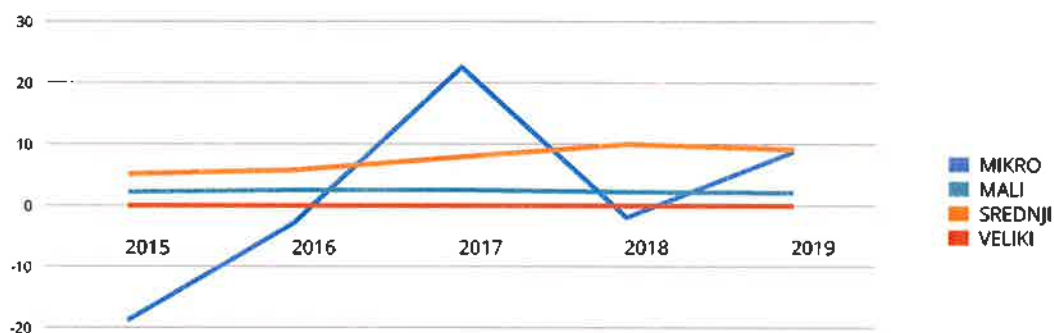
U donjem prikazu možete vidjeti prosječni iznos neto profitne marže za sve četiri kategorije poslovnih subjekata, u razdoblju od 2015. do 2019. godine.



**Grafikon 26:** Prosječan iznos neto profitne marže poslovnih subjekata tijekom analiziranog razdoblja.

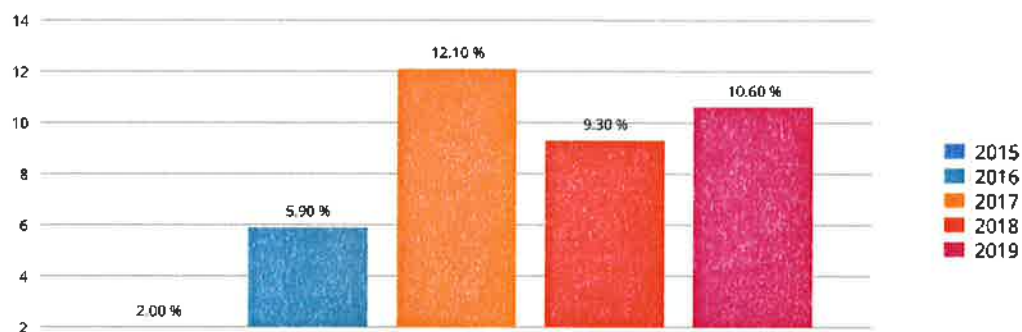
## 15. STOPA POVRATA NA IMOVINU

Grafički prikaz stope povrata na imovinu za sve 4 kategorije poslovnih subjekata, u petogodišnjem razdoblju.



**Grafikon 27:** Trend kretanja stope povrata na imovinu u svim poslovnim subjektima za razdoblje 2015. do 2019. godine.

U donjem prikazu možete vidjeti prosječni iznos stope povrata na imovinu za sve četiri kategorije poslovnih subjekata, u razdoblju od 2015. do 2019. godine.



**Grafikon 28:** Prosječan iznos stope povrata na imovinu poslovnih subjekata tijekom analiziranog razdoblja.

## 16. ZAKLJUČAK

Analizom usporednih veličina utvrđeno je da je u posljednjoj 2019. godini bilo 764 zaposlenih u 135 poslovnih subjekata (porast za 22), a realizirali su 413 milijuna kuna prihoda, što je porast od 16,66 %.

Kumulativna neto dobit iznosila je 24 milijuna kuna. Izvoz je iznosio 25 milijuna kuna što je 6,1% od ukupnih prihoda, a investicije 21 milijun kuna.

Vrijednost imovine iznosila je 518 milijuna kuna, a istovremeno su ti poslovni subjekti raspolagali sa 23 milijuna kuna u novcu i novčanim ekvivalentima.

Prosječna neto plaća iznosila je 4623 kn, što je pad za -4,19 %.

Raspodjela subjekata po veličinama je slijedeća: 119 mikro, 15 malih, 1 srednjih i 0 velikih poslovnih subjekata.

# **ANALIZA PODUZETNIŠTVA PO SEKTORIMA**

---

**SUBJEKTI MALOG GOSPODARSTVA  
NA PODRUČJU GRADA VALPOVA  
PO SVIM SEKTORIMA (NKD 2007.)**

**GRAD VALPOVO**

**od 01. siječnja do 31. prosinca 2017. godine**

## KLJUČNI POKAZATELJI

---

Broj subjekata	128
Broj zaposlenih	877
Prihod	394,02 mil. kn
Novostvorena vrijednost	124,06 mil. kn
Izvoz	36,61 mil. kn
Neto plaća	4.470,17 kn
Dobit	29,29 mil. kn
Investicije	28,45 mil. kn
Bonitetna ocjena	analiziraj
Bruto plaća	5.781,58 kn
Uvoz	29,40 mil. kn

---



SUBJEKTI MALOGOSPODARSTVA NA PODRUČJU GRADA VALDOVA PREMA SVIM SEKTORIMA (NKD2007)  
OD 01.01. DO 31.12.2017. GODINE

REDNI BROJ	NAZIV	ULICA	KBR	NAVELJE	NKD2007	BONITETNA OPCIJA	PROBUD	BROJ ZAPOSLENIH	DOBIT	IZVAZ	IZVOZ	NETOPLAĆA	NOVOSTVORNA VREDNOST	INVESTITICE	BRUTOPLAĆA	DANA U BLOKADU	
1	PPR VALDOVA	Antuna Radića Smetara	27	Valdovo	Mišićević proizvodnja	A	118.250.847	152	15.007.013	14.664.219	9.163.256	5.566	40.126.063	3.982.119	7.341		
2	SANJA I ANASTASIA	Smetsara	17	Valdovo	Proizvodnja ostalih proizvoda od drveta	B	37.286.052	137	642.832	2.170.077	3.644.291	0	9.029.488	3.072.522	4.386		
3	VAMERD	Uloga ulazni dvorac	23	Valdovo	Uloga ulazni dvorac	B	27.732.286	127	1.484.910	0	0	0	607.282	0	3.509		
4	MICROMI	Bezice Rade	24	Valdovo	Svećenik obrada drveta	B	14.709.133	52	1.001.140	16.031.473	1.699.108	6.962	6.626.372	0	7.953		
5	ČUČU	Valdovo	3	Valdovo	Prometnja krmač; proizvodnja svinja polu-teleščak	B	14.662.707	71	27.222	0	0	3.993	5.159.692	963.796	3.123		
6	MARUSIČARSKINJ	Vojvode Ilije Brijunića 11V	10	Valdovo	Prometnja krmač	B	17.021.163	67	9.569.180	0	0	0	11.423.244	0	4.072		
7	OSMETAL	Bezićev Rade	38	Valdovo	Proizvodnja metalnih konstrukcija i ostalih proizvoda	A	11.153.214	25	409.377	0	0	3.122	2.118.768	81.008	4.072		
8	BAR	Vojvode Ilije Brijunića 11V	1	Valdovo	Ugovor na veliko; izdavanje; prodajna oprema i softver	A	10.762.958	12	1.109.128	47.815	6.796.069	1.114	2.208.909	0	5.490		
9	PIBAMAZI	Agrićeva Smetara	16	Valdovo	Strojarište; proizvodnja	B	10.620.660	36	188.137	0	0	3.321	4.083.283	338.016	6.814		
10	PIVKAČ	Agrićeva Smetara	16	Valdovo	Strojarište; proizvodnja; usluge	D	9.635.004	31	480.635	0	0	6.153	3.917.414	2.650.396	6.200		
11	MIGON	Družica Smetara	10	Valdovo	Neopremisarna trgovina sa robom	A	9.612.652	0	141.700	47.203	3.117.024	4.810	1.421.022	157.540	6.231		
12	BRODAR	Puka Prohazovića	21	Valdovo	Ugovor na veliko; izdavanje; prodajna oprema i softver	C	9.278.278	14	679.913	0	104.676	3.213	2.610.102	778.336	6.232		
13	RONIČKI	Agrićeva Smetara	29	Valdovo	Proizvodnja metalnih konstrukcija i ostalih proizvoda	B	8.965.338	7	2.013.779	267.796	10.290	3.241	3.809.632	19.230	25		
14	ENI Industrija	Bezićev Rade	69	Valdovo	Proizvodnja; usluge	D	6.972.246	70	12.943	0	216.976	3.747	579.041	204.671	4.881		
15	BIJELETRI	Smetsara	23	Valdovo	Proizvodnja; usluge za održavanje; izdavanje; prodajna oprema i softver	B	6.678.220	30	566.000	181.222	278.522	3.445	2.649.022	46.019	6.028		
16	VERONA VALDOVO	Bezićev Rade	31	Valdovo	Neopremisarna trgovina sa robom	D	6.570.999	2	39.655	0	0	6.914	324.290	0	9.273		
17	ANDAR	Maljica Čepica	76	Valdovo	Ugovor na veliko; izdavanje; prodajna oprema i softver	D	4.651.126	7	12.561	0	0	3.254	428.966	0	4.202		
18	MARKEŽIĆEK vi Bratstvo	Dobrovo Čvornak	674	Valdovo	Ugovor na veliko; izdavanje; prodajna oprema i softver	D	4.504.269	9	18.512	0	0	2.894	801.779	0	3.618		
19	SKRIČAST	Smetsara	24	Valdovo	Ugovor na veliko; izdavanje; prodajna oprema i softver	C	4.200.010	8	33.167	2.413.284	0	4.297	683.313	343.423	3.801		
20	OPTERČANSKASTANICA	Maljica Čepica	36	Valdovo	Veturarska djelatnost	A	4.022.376	14	798.546	0	0	8.368	3.340.107	0	11.960		
21	ACIPIPI	Vojvode Ilije Brijunića 11V	4	Valdovo	Restoransko posluživanje; proizvodnja i ostalih proizvoda	A	3.940.903	5	439.756	0	0	5.334	1.107.335	4.483	7.664		
22	KARTON PIAV	Jošipa Jozica Stručnjakova	05	Valdovo	Ugovor na veliko; izdavanje; prodajna oprema i softver	E	3.713.095	10	59.249	0	0	4.335	828.262	413.433	5.272		
23	PIVOR - INO	Jošipa Jozica Stručnjakova	21	Valdovo	Ugovor na veliko; izdavanje; prodajna oprema i softver	B	3.371.670	0	3.371.670	0	0	4.861	638.871	0	6.551		
24	PIVOR - INO	Nakićev Rade	24	Valdovo	Proizvodnja; usluge i trgovina	B	3.239.544	0	40.457	0	0	1.889	130.919	141.492	2.382		
25	PIVOR - INO	Agrićeva Smetara	26	Valdovo	Proizvodnja; usluge i trgovina	B	2.973.875	0	285.452	0	0	3.834	2.008.611	0	4.965		
26	VALDOVO	Jošipa Jozica Stručnjakova	26	Valdovo	Proizvodnja; usluge i trgovina	B	2.601.680	30	60.739	0	0	3.291	1.627.948	0	4.072		
27	MILANOVA	Bezićev Rade	35	Valdovo	Ugovor na veliko; izdavanje; prodajna oprema i softver	D	2.224.476	0	2.583	0	0	0	2.583	0	4.829		
28	START	Maljica Čepica	12	Valdovo	Ugovor na veliko; izdavanje; prodajna oprema i softver	B	2.224.476	4	88.612	0	0	4.189	459.917	0	5.302		
29	BOJETA IRELA VALDOVO	Bezićev Rade	1	Valdovo	Hotel i restoran	C	1.821.793	10	212.612	0	0	2.666	720.402	0	3.438		
30	GAJANTE	Agrićeva Smetara	13	Valdovo	Ugovor na veliko; izdavanje; prodajna oprema i softver	D	1.839.648	6	433.180	0	0	5.752	801.166	30.725	7.259		
31	VALDOVO	Bezićev Rade	16	Valdovo	Ugovor na veliko; izdavanje; prodajna oprema i softver	D	1.619.511	4	359.080	0	0	3.763	361.979	9.742	4.720		
32	MILANOVA	Bezićev Rade	35	Valdovo	Ugovor na veliko; izdavanje; prodajna oprema i softver	K	1.241.611	10	222.862	0	0	3.072	997.299	0	4.316		
33	VALDOVO	Agrićeva Smetara	13	Valdovo	Ugovor na veliko; izdavanje; prodajna oprema i softver	B	1.090.532	1	58.186	0	0	792	44.509	0	1.182		
34	MARUŽEK	Uloga	29	Valdovo	Neopremisarna trgovina sa robom	B	1.441.264	2	42.182	301.648	0	5.042	3.074	0	6.412		
35	PIVOR	Agrićeva Smetara	26	Valdovo	Ugovor na veliko; izdavanje; prodajna oprema i softver	C	1.331.602	6	324.660	1.162.286	0	6.201	1.669.024	139.113	3.666		
36	VALDOVO	Jošipa Jozica Stručnjakova	26	Valdovo	Ugovor na veliko; izdavanje; prodajna oprema i softver	E	1.203.271	5	20.132	0	0	2.957	383.822	0	3.666		
37	NINI LUDER	Nakićev Rade	0	Valdovo	Ugovor na veliko; izdavanje; prodajna oprema i softver	G	1.221.032	4	628	0	0	2.818	109.559	0	3.224		
38	BIBES	Vojvode Ilije Brijunića 11V	2	Valdovo	Ugovor na veliko; izdavanje; prodajna oprema i softver	B	1.219.694	4	183.717	0	0	4.293	633.340	0	3.808		
39	LESS VOKRUK	Vojvode Ilije Brijunića 11V	2	Valdovo	Ugovor na veliko; izdavanje; prodajna oprema i softver	A	1.129.428	5	66.921	0	0	3.579	444.851	0	6.527		
40	PIPIE	Agrićeva Smetara	094	Valdovo	Ugovor na veliko; izdavanje; prodajna oprema i softver	C	1.028.488	4	478	6	0	4.065	278.262	0	3.077		
41	EMPEK	Agrićeva Smetara	23	Valdovo	Ugovor na veliko; izdavanje; prodajna oprema i softver	A	1.027.488	2	359.864	0	0	3.919	433.073	0	4.241		
42	M.D. ŠKOLJ	Agrićeva Smetara Vojvode Ilije Brijunića 11V	27	Valdovo	Ugovor na veliko; izdavanje; prodajna oprema i softver	A	919.552	5	135.995	0	0	2.699	362.70	0	3.403		
43	MASTERAČEK	Bezice Rade	25	Valdovo	Ugovor na veliko; izdavanje; prodajna oprema i softver	D	902.105	0	40.299	0	0	0	0	0	0	0	
44	VALDOVO	Bezićev Rade	32	Valdovo	Ugovor na veliko; izdavanje; prodajna oprema i softver	C	897.213	4	443.467	0	0	3.118	633.264	0	6.557		
45	VALDOVO	Maljica Čepica	1	Valdovo	Ugovor na veliko; izdavanje; prodajna oprema i softver	D	857.583	8	1.466	0	0	4.130	617.649	3.145	3.276		
46	TOVAČ	Bezićev Rade	62	Valdovo	Ugovor na veliko; izdavanje; prodajna oprema i softver	D	730.862	2	21.695	0	0	2.165	78.113	0	2.366		
47	HOPIE IPIA	Maljica Čepica	24	Valdovo	Ugovor na veliko; izdavanje; prodajna oprema i softver	C	624.967	3	8.673	0	0	2.641	155.773	0	3.226		
48	REKAPAK	Vojvode Ilije Brijunića 11V	4	Valdovo	Ugovor na veliko; izdavanje; prodajna oprema i softver	B	629.476	4	87.828	0	0	1.542	209.044	0	1.915		
49	ĐANA OPTIKA TOPIK	Smetsara	14	Valdovo	Ugovor na veliko; izdavanje; prodajna oprema i softver	G	623.866	2	12.671	0	0	5.131	223.946	4.228	6.996		
50	MAIS	Bezićev Rade	17	Valdovo	Ugovor na veliko; izdavanje; prodajna oprema i softver	D	608.996	0	122.207	0	0	0	143.086	0	0		
51	III. III. III.	Jošipa Jozica Stručnjakova	1	Valdovo	Ugovor na veliko; izdavanje; prodajna oprema i softver	B	596.583	1	69.011	0	0	4.369	137.633	290.233	3.823		
52	POJEZ	Uloga Jozica Stručnjakova	30	Valdovo	Ugovor na veliko; izdavanje; prodajna oprema i softver	B	593.793	2	21.214	0	0	3.322	148.848	0	4.152		
53	ČELIČNI VALDOVO SKOLA	Jošipa Jozica Stručnjakova	68	Valdovo	Ugovor na veliko; izdavanje; prodajna oprema i softver	D	380.043	4	710	0	0	1.033	371.166	0	6.391		
54	MAPIA	Uloga Jozica Stručnjakova	13	Valdovo	Ugovor na veliko; izdavanje; prodajna oprema i softver	E	350.678	4	426.645	0	0	2.880	178.788	0	3.203		
55	HOPIE	Smetsara	4	Valdovo	Ugovor na veliko; izdavanje; prodajna oprema i softver	A	347.704	1	130.374	0	0	4.529	293.166	0	6.000		
56	GAGRO	Bezićev Rade	6	Valdovo	Ugovor na veliko; izdavanje; prodajna oprema i softver	B	327.879	0	168.863	0	0	3.210	190.831	0	3.206		
57	MAREN	Bezićev Rade	65	Valdovo	Ugovor na veliko; izdavanje; prodajna oprema i softver	B	221.073	4	3.424	0	0	2.165	131.583	0	3.206		
58	Donibau	Puka Čvornak	27	Valdovo	Ugovor na veliko; izdavanje; prodajna oprema i softver	D	525.372	2	994	0	0	3.244	144.387	0	4.090		
59	A.TOSKOKA ŠOBRIAN PROČEK	Maljica Čepica	76	Valdovo	Ugovor na veliko; izdavanje; prodajna oprema i softver	B	513.192	4	310	0	0	4.048	364.776	0	6.197		
60	BRATEČKOVAČ	Maljica Čepica	76	Valdovo	Ugovor na veliko; izdavanje; prodajna oprema i softver	B	396.337	1	19.373	0	0	4.276	161.338	0	5.550		

61.	FRANJE TRADIS		56	Vajpovo	E	444 901	C	-275 777	0	0	0	27 469	35 516	0		
62.	MEHKA HONDA		23	Vajpovo	B	436 137	J	2 006	0	127	0	166 726	0	4 239		
63.	MOČNOOPREMAVA		47	Imenica	C	436 127		52 361	0	0	0	114 189	0	2 816		
64.	VALOR		44	Vajpovo	E	424 760		12 952	0	0	0	96 616	0	5 175		
65.	SHARKIT		31	Vajpovo	A	420 755		69 598	0	0	0	2 519 178	0	3 218		
66.	POKORNIK		3	Vajpovo	H	409 029		71 223	0	0	0	4 064	0	3 427		
67.	VOLANG		24	Vajpovo	D	390 964		6 767	0	0	0	242 176	0	8 429		
68.	ZALIBA		24	Vajpovo	A	362 666		-11 074	0	0	0	259 060	0	1 720		
69.	FIDRES JEKRO STROJVI		3	Vajpovo	E	344 006		-13 118	0	0	0	7 128	0	9 438		
70.	RYSER		123	Vajpovo	J	312 623		-4 762	0	0	0	261 241	0	3 427		
71.	VAJPOVA		114	Imenica	B	307 629		4 269	0	0	0	116 808	0	4 238		
72.	VRBA		31	Vajpovo	B	301 486		23 076	0	0	0	101 562	0	5 166		
73.	ODRŽATI		47	Vajpovo	B	287 379		4 835	0	0	0	76 116	0	15 427		
74.	V. A. SREČI		38	Vajpovo	D	282 693		0 627	0	0	0	2 610	0	3 315		
75.	RAJ Vajpovo-Milanova		22	Vajpovo	D	267 202		-74 493	0	0	0	304 924	0	9 947		
76.	STRUKARJANI		54	Vajpovo	H	265 164		80 743	0	0	0	182 132	0	3 461		
77.	REDAI VATOR		35	Vajpovo	A	241 764		31 798	0	0	0	210 045	0	0 250		
78.	V. E. LECTRONIC		4	Vajpovo	C	221 006		5 767	0	0	0	3 964	0	94 962		
79.	ILIKARHI		59	Zabljane	E	222 286		1 921	0	0	0	1 028	0	1 286		
80.	PROJEKSI TRUDJO MAYBE		11	Vajpovo	A	211 798		2 232	0	0	0	3 848	0	93 189		
81.	ZEMOLJIVA		31	Vajpovo	E	207 548		21 031	0	0	0	305 608	0	65 484		
82.	PRANINS		52	Vajpovo	A	203 314		-11 355	0	0	0	2 169	0	5 237		
83.	CHITIA		39	Vajpovo	A	190 005		20 160	0	0	0	3 160	0	116 467		
84.	PODANJA		1	Vajpovo	H	183 221		2 344	0	0	0	2 830	0	94 969		
85.	KATERIDM		49	Vajpovo	H	170 156		712	0	0	0	5 821	0	117 670		
86.	ANOR		130	Vajpovo	C	166 535		29 425	0	0	0	3 080	0	91 413		
87.	HEZIC		18	Vajpovo	B	157 210		863	0	0	0	4 331	0	88 571		
88.	MOČNOVA		10	Vajpovo	E	139 817		-4 989 320	0	0	0	139 817	0	0 118		
89.	SLIČE DIZI		14	Vajpovo	E	131 887		-26 767	0	0	0	2 081	0	35 389		
90.	SPLETTE		12	Vajpovo	A	122 296		-9 750	0	0	0	46 296	0	2 426		
91.	ISS		13	Vajpovo	B	119 931		-25 683	0	0	0	673	0	46 999		
92.	GRIZOR		42	Vajpovo	A	116 277		4 677	0	0	0	3 999	0	76 400		
93.	OWALJARCO		139	Vajpovo	D	95 796		17 970	0	0	0	20 457	0	304 506		
94.	GITEK		11	Vajpovo	A	92 616		364	0	0	0	3 022	0	30 808		
95.	MIHALI		11	Vajpovo	B	90 331		11 564	0	0	0	3 294	0	78 076		
96.	DOMU PRATI ILLI ILLI ILLI		6	Vajpovo	A	90 329		12 037	0	0	0	15 472	0	15 472		
97.	U. F. B. K.		18	Vajpovo	A	89 489		3 716	0	0	0	3 274	0	68 456		
98.	ICH CREAM		4	Vajpovo	A	72 544		49 646	0	0	0	64 262	0	4 132		
99.	MIZIHI LE		1	Vajpovo	A	69 261		6 302	0	0	0	30 808	0	0		
100.	MIRUSI KGE		21	Vajpovo	D	61 743		3 297	0	0	0	7 853	0	0		
101.	SLANST		67	Vajpovo	B	51 436		31 670	0	0	0	31 670	0	16 948		
102.	SPACER		102	Vajpovo	B	51 706		12 513	0	0	0	1 262	0	15 994		
103.	OTPALO		7	Imenica	A	50 046		-26 272	0	0	0	1 106	0	1 371		
104.	BRANSE		17	Vajpovo	E	38 411		-1 626	0	0	0	441	0	2 615 523		
105.	ZEMLIK		4	Imenica	C	36 022		-16 470	0	0	0	6	0	532		
106.	PRUŠKOVICA		26	Vajpovo	E	35 674		-18 463	0	0	0	0	0	1 808		
107.	GRPONA		29	Vajpovo	A	27 499		-646	0	0	0	0	0	0		
108.	GRANZER		36	Vajpovo	B	26 778		3 778	0	0	0	4 171	0	879		
109.	GRADKI		3	Vajpovo	E	26 152		-3 871	0	0	0	377	0	26 292		
110.	PRAM'S		14	Vajpovo	C	20 563		-16 092	0	0	0	1 651	0	721		
111.	V. A. B. M. A. V. A.		112	Vajpovo	D	18 661		346	0	0	0	1 310	0	1 038		
112.	SEI		10	Vajpovo	D	18 001		1 494	0	0	0	606	0	0		
113.	WIPAK		161	Vajpovo	D	17 101		-5 198	0	0	0	0	0	0		
114.	IBANS		31	Vajpovo	A	16 060		-2 109	0	0	0	0	0	0		
115.	IBANS		101	Vajpovo	A	15 111		-57 449	0	0	0	0	0	0		
116.	IBANS		101	Vajpovo	C	14 144		-2 714	0	0	0	0	0	0		
117.	PROVENIOMAXA		3	Vajpovo	C	14			0	0	0	0	0	0		
118.	VEP-AM		29	Vajpovo	B	11		-18 374	0	0	0	6 174	0	3 416		
119.	BOHI		19	Imenica	A	1		-16 664	0	0	0	0	0	163		
120.	HOI		12	Vajpovo	B	1		-63 838	0	0	0	0	0	0		
121.	DELEN		24	Vajpovo	B	1		-575	0	0	0	0	0	266		
122.	HOI		16	Vajpovo	D	0		-2 416	0	0	0	0	0	0		
123.	TRUBA I T		22	Vajpovo	D	0		0	0	0	0	0	0	0		
124.	VAFI 2		5	Vajpovo	B	0		463 617	0	0	0	17 662	0	3 417		
125.	OPLODNI		13	Vajpovo	D	0		-261	0	0	0	6	0	293 685		
126.	TRIGRAM		131	Vajpovo	A	0		-1 600	0	0	0	0	0	0		
127.	TRIGRAM		131	Vajpovo	B	0		-1 386	0	0	0	0	0	84		
128.	TRIGRAM		27	Vajpovo	B	0		0	0	0	0	0	0	0		
<b>UKUPNO</b>													144 600 346	26 408 178	26 408 178	26 408 178

# **ANALIZA PODUZETNIŠTVA PO SEKTORIMA**

---

**SUBJEKTI MALOG GOSPODARSTVA  
NA PODRUČJU GRADA VALPOVA  
PO SVIM SEKTORIMA (NKD 2007.)**

**GRAD VALPOVO**

**od 01. siječnja do 31. prosinca 2018. godine**

# KLJUČNI POKAZATELJI

---

Broj subjekata	138
Broj zaposlenih	862
Prihod	403,21 mil. kn
Novostvorena vrijednost	117,57 mil. kn
Izvoz	46,51 mil. kn
Neto plaća	5.132,23 kn
Dobit	21,63 mil. kn
Investicije	28,02 mil. kn
Bonitetna ocjena	analiziraj
Bruto plaća	6.203,93 kn
Uvoz	31,74 mil. kn

---

**SUBJEKTI MALOG POSLOVANJA NA PODRUČJU GRADA VALPOVA PREMA SVIM SEKTORIMA (NKD2047)  
OB 01.01. DO 31.12.2019. GODINE**

REDNI BROJ	NAZIV	ULICA	KBR	NASELJE	NAČIN	MONITING OČIGIJA	PRIBOD	BROJ ZAPOSLENIH	DOBIT	IZVOZ	NETOPLAĆA	NOVOSTVORENA VRIJEDNOST	INVESTICIJE	BRUTOPLAĆA	DANA U BIROKAT	
1	PPK Valpovo	Antuna Branka Šeraga	27	Valpovo	18 046 332	14 073 036	6 084 336	2 815	2 815	0	0	844 541	2 119 234	7 815		
2	SAVJAJ PLASTIKA	Šturova	17	Valpovo	17 128 441	3 289 271	3 289 271	3 287	3 287	0	0	3 962 322	1 116 294	3 287	4 600	
3	VALVED	Heckl	19	Valpovo	37 935 307	88 191	88 191	0	0	0	5 830	356 266	0	0	7 941	
4	IMI-PIV	Bozic Rank	21	Valpovo	20 167 298	346 084	21 218 187	8 013	8 013	0	0	9 258 298	0	0	9 182	48
5	LOS METAL	Bozic Rank	35	Ladurnova	17 615 381	0	0	0	0	0	4 718	2 973 267	0	0	6 204	
6	BN Valpovo	Bena Anjez Jakobić	69	Valpovo	16 338 739	0	0	0	0	0	3 775	722 997	263 675	0	4 933	3
7	CANDOR	Agustin Šušter	85	Valpovo	15 365 511	0	0	0	0	0	3 750	776 147	92 861	0	4 836	29
8	CFP-AK	Svetovidova	3	Valpovo	15 073 064	0	0	0	0	0	3 641	5 619 800	781 254	0	5 106	
9	B-AR	Vjences 107 Bregolje HV	1	Valpovo	12 440 902	0	0	0	0	0	4 625	2 789 210	391 035	0	6 663	
10	MINIKIN	Darda Stanić	8	Valpovo	10 775 753	0	0	0	0	0	4 728	1 922 784	141 275	0	6 250	
11	DVORAC	Marije Antima Bjelogriča	16	Valpovo	9 721 310	0	0	0	0	0	6 051	3 865 730	11 239 695	0	7 948	
12	BRANZAM	Marije Antima Bjelogriča	16	Valpovo	9 549 914	0	0	0	0	0	5 532	4 115 670	718 806	0	7 086	
13	BRADIKAR	Pera Peranić	57	Donja	9 020 010	0	0	0	0	0	6 077	2 296 734	163 663	0	6 977	
14	PROFAL	Šturova Rank	24	Valpovo	6 022 241	0	0	0	0	0	4 896	3 881 322	513 248	0	6 250	
15	MONITOR	Marije Gloga	76	Valpovo	6 004 090	0	0	0	0	0	3 766	539 081	480 823	0	4 751	
16	BIKENTROF	Šturova	23	Valpovo	5 883 483	0	0	0	0	0	6 326	2 738 865	210 977	0	6 006	
17	KOPLAST	Šturova	24	Valpovo	3 888 482	0	0	0	0	0	3 517	687 232	203 648	0	4 411	
18	VERBNA VALPUVO	Bena Anjez Jakobić	31	Valpovo	4 132 135	0	0	0	0	0	6 025	325 234	0	0	9 848	
19	ACURPI	Vjences 107 Bregolje HV	4	Valpovo	3 919 370	0	0	0	0	0	5 116	1 178 029	368 698	0	7 061	
20	VETERINARSKA STANOVA VALPUVO	Marije Gloga	36	Valpovo	3 808 498	0	0	0	0	0	7 761	3 155 374	0	0	11 072	
21	VALVOG - DNG	Anjez Marij Štroumčur	5	Valpovo	3 521 759	0	0	0	0	0	5 832	1 118 985	439 764	0	7 796	
22	M. BRELJ ŽIGJE - H BROSJE ŽIGJE	Dobriša Učedić	67a	Valpovo	3 421 469	0	0	0	0	0	2 985	337 481	0	0	3 750	
23	ZLATAR VIKAR - OFFICAR BARG VALPUVO	Općina	12	Valpovo	3 393 026	0	0	0	0	0	5 990	1 050 255	8 086	0	8 247	
24	CARTON PLAY	Anjez Marij Štroumčur	65	Valpovo	3 073 849	0	0	0	0	0	3 866	881 387	189 153	0	4 999	
25	PAVRSKI MAM	Bozic Rank	26	Donja	3 008 423	0	0	0	0	0	5 814	1 593 041	107 345	0	7 759	
26	VALPUVO 4 Godina	Bena Anjez Jakobić	15	Valpovo	2 846 739	0	0	0	0	0	3 111	789 040	0	0	3 484	
27	GANJE	Ignacija Kavčička	15	Valpovo	2 819 238	0	0	0	0	0	3 268	927 038	12 251	0	4 121	
28	SIART	Marije Gloga	12	Valpovo	2 560 150	0	0	0	0	0	4 212	399 940	0	0	5 381	
29	MAM ZEK	Čiča	29	Valpovo	1 965 234	0	0	0	0	0	3 194	239 831	0	0	6 914	
30	ROGOTI	Bena Anjez Jakobić	39	Valpovo	1 856 457	0	0	0	0	0	3 491	1 588 384	0	0	4 387	
31	HERITIX	Donja Kostura	7	Valpovo	1 557 481	0	0	0	0	0	3 396	185 708	454 633	0	5 625	
32	DRES	Vjences 107 Bregolje HV	2	Valpovo	1 516 527	0	0	0	0	0	5 177	617 036	0 486	0	7 109	
33	MALAMJIKARA	Šturova	66	Valpovo	1 484 232	0	0	0	0	0	3 150	317 291	0	0	3 962	
34	LANP	Vjences 107 Bregolje HV	1	Valpovo	1 389 122	0	0	0	0	0	3 009	705 146	0	0	3 718	
35	BARDIK	Marije Gloga	93	Valpovo	1 355 464	0	0	0	0	0	780	57 071	0	0	1 187	
36	ELIFER	Ignacija Kavčička	28	Valpovo	1 341 743	0	0	0	0	0	8 900	1 040 951	196 205	0	5 122	
37	ELVALOR	Šturova Rank	21	Valpovo	1 347 351	0	0	0	0	0	3 538	507 138	0	0	4 461	
38	BAKODJE	Šturova Rank	21	Valpovo	1 291 280	0	0	0	0	0	3 034	381 276	0	0	3 831	
39	MASTERCAR	Pe Lok Ribara	23	Ladurnova	1 198 155	0	0	0	0	0	2 921	289 411	0	0	3 481	
40	FINISHTRADK	Jugoslavina	50	Valpovo	1 170 460	0	0	0	0	0	4 302	560 739	25 000	0	5 819	
41	MINI LIDER	Krležina	9	Valpovo	1 101 123	0	0	0	0	0	4 310	3 108 818	0	0	5 122	
42	ISEZ	Triz Kralj Tomislava	16	Valpovo	1 067 675	0	0	0	0	0	3 034	381 276	0	0	3 831	
43	PELE	Angustin Šušter	95a	Valpovo	1 000 084	0	0	0	0	0	2 921	289 411	0	0	3 481	
44	VALVOVAČKI PROJEKTNI CENTAR VALPUVOSTI	Marije Gloga	32	Valpovo	980 321	0	0	0	0	0	4 302	560 739	25 000	0	5 819	
45	IRVATSKI PADO VALPUVOSTI	Stjepan Petar Šušterina V	1	Valpovo	846 020	0	0	0	0	0	4 234	685 867	0	0	5 512	
46	MARUK PROMILA	Zdravko Franković	23	Valpovo	814 900	0	0	0	0	0	3 396	493 979	17 940	0	3 999	
47	ELVALOR	Bena Anjez Jakobić	16	Valpovo	793 143	0	0	0	0	0	4 272	83 840	0	0	5 355	
48	LAMPA	Triz Kralj Tomislava	14	Valpovo	737 147	0	0	0	0	0	2 870	242 190	0	0	3 618	
49	DOVA OPTIKA TOPIE	Ignacija	14	Valpovo	699 044	0	0	0	0	0	2 270	289 480	175 484	0	7 231	
50	ARIS	Dobriša Učedić	17	Valpovo	678 214	0	0	0	0	0	3 081	119 867	0	0	3 479	
51	MEŠOVINA RING	Vjences 107 Bregolje HV	3	Valpovo	640 712	0	0	0	0	0	2 256	573 249	4 029	0	3 021	

Št.	ZEMELJAVLADNO ŠKOJA	Projektna Skupina	VR	Valpovo	D	629.827	3.360	0	0	4.345	389.614	0	6.157	
33	U TOPOSU A NIKITAN	Mališ Gipska	4	Valpovo	B	691.754	18.990	0	0	4.673	400.210	0	6.072	
34	RAJEZ	Ujg Kadej Trnavača	16	Valpovo	B	119.193	21.214	0	0	5.611	140.898	0	5.304	
35	RAJEZ TAM	Mališ Gipska	24	Seg	C	749.230	10.227	0	0	2.669	209.095	0	4.187	
36	ADIA I N I	Lokvinka Gđa	39	Valpovo	B	567.990	45.004	0	0	2.518	249.151	0	3.164	
37	NIKITAN I PRAN	Antun Brankić Kemla	27	Valpovo	B	518.146	109.669	0	0	1.226	255.594	25.566	4.216	
38	UŠIJE BJEZ	Paša Preradović	14	Valpovo	B	528.250	23.233	0	0	3.649	190.177	0	7.157	
39	Dimitrij	Jovan Cvitković	37	Valpovo	D	518.710	111	0	0	4.522	224.132	0	3.055	
40	PIRNE	Skafica	4	Enkavosa	A	814.959	117.893	0	0	4.399	81.013	0	5.706	
41	VIČIĆI AČMIČIČI	Mališ Gipska	76	Valpovo	E	487.033	451.222	0	0	3.099	102.240	0	5.024	
42	BAKURIBERITIVA	Paša Preradović	57	Banovina	C	453.222	142	0	0	6.326	397.948	0	5.622	
43	RAJVALPOLJE	Mališ Gipska	52	Valpovo	B	443.661	142	0	0	5.650	209.487	0	7.339	
44	RAJVALPOLJE	Općina	37	Valpovo	E	408.894	-3.406.819	0	0	1.256	83.224	14.427	1.379	
45	RAJVALPOLJE	Vrhuša 107. brigade IV	3	Valpovo	B	605.971	26.164	0	0	8.620	176.514	0	11.254	
46	RAJVALPOLJE	Općina	47	Valpovo	B	376.132	36.131	0	0	1.924	167.251	0	2.493	
47	RAJVALPOLJE	Općina	3	Valpovo	B	374.580	-124.254	0	0	2.104	166.823	0	4.008	
48	WAMENI BILATY	Antun Brankić	3	Valpovo	D	371.403	14.112	0	0	1.091	198.362	48.890	1.384	
49	ZADAR	Antun Brankić	69	Valpovo	A	109.136	-23.726	0	0	2.021	47.911	1.242.691	2.753	
50	RAJVALPOLJE	Jovan Jura Šturmova	86	Valpovo	D	359.719	64.393	0	0	2.548	187.231	0	6.624	
51	SPICE	Općina	1	Valpovo	D	336.393	5.427	0	0	3.176	21.746	0	7.167	
52	VILJEŠI	Toma Ljubić	4	Valpovo	D	328.471	273	0	0	5.517	145.119	0	4.918	
53	RAJVALPOLJE	Brama Jurga Mladica	199	Valpovo	D	320.835	24.170	0	0	3.326	84.358	0	3.267	
54	RAJVALPOLJE	Jurga Kemla	33	Valpovo	A	294.401	59.811	0	0	2.744	192.472	0	3.055	
55	VILJEŠI	Općina	36	Valpovo	D	289.631	9.428	0	0	2.200	112.358	109.633	4.196	
56	KAJETA	Općina	50	Valpovo	B	286.683	40.293	0	0	3.116	169.115	0	7.048	
57	SYSTEM PRODUCT	Vrhuša 107. brigade IV	2	Valpovo	E	272.750	10.199	0	0	4.726	99.371	0	0.853	
58	MAJBE	Općina	6	Valpovo	A	204.266	5.617	0	0	3.106	125.873	36.328	4.019	
59	VILJEŠI	Općina	18	Valpovo	B	267.043	9.792	0	0	4.369	259.137	0	5.719	
60	RAJVALPOLJE	Općina	54	Valpovo	B	265.279	33.423	0	0	3.326	118.034	0	12.194	
61	RAJVALPOLJE	Općina	22	Valpovo	C	257.066	13.799	206.941	0	0	4.369	259.137	0	5.719
62	RAJVALPOLJE	Vrhuša 107. brigade IV	139	Valpovo	D	254.260	-4.796	0	0	3.326	118.034	0	12.194	
63	RAJVALPOLJE	Općina	114	Valpovo	B	249.093	-37.652	0	0	3.326	118.034	0	12.194	
64	RAJVALPOLJE	Općina	114	Valpovo	B	249.093	-37.652	0	0	3.326	118.034	0	12.194	
65	RAJVALPOLJE	Općina	114	Valpovo	B	249.093	-37.652	0	0	3.326	118.034	0	12.194	
66	RAJVALPOLJE	Općina	114	Valpovo	B	249.093	-37.652	0	0	3.326	118.034	0	12.194	
67	RAJVALPOLJE	Općina	114	Valpovo	B	249.093	-37.652	0	0	3.326	118.034	0	12.194	
68	RAJVALPOLJE	Općina	114	Valpovo	B	249.093	-37.652	0	0	3.326	118.034	0	12.194	
69	RAJVALPOLJE	Općina	114	Valpovo	B	249.093	-37.652	0	0	3.326	118.034	0	12.194	
70	RAJVALPOLJE	Općina	114	Valpovo	B	249.093	-37.652	0	0	3.326	118.034	0	12.194	
71	RAJVALPOLJE	Općina	114	Valpovo	B	249.093	-37.652	0	0	3.326	118.034	0	12.194	
72	RAJVALPOLJE	Općina	114	Valpovo	B	249.093	-37.652	0	0	3.326	118.034	0	12.194	
73	RAJVALPOLJE	Općina	114	Valpovo	B	249.093	-37.652	0	0	3.326	118.034	0	12.194	
74	RAJVALPOLJE	Općina	114	Valpovo	B	249.093	-37.652	0	0	3.326	118.034	0	12.194	
75	RAJVALPOLJE	Općina	114	Valpovo	B	249.093	-37.652	0	0	3.326	118.034	0	12.194	
76	RAJVALPOLJE	Općina	114	Valpovo	B	249.093	-37.652	0	0	3.326	118.034	0	12.194	
77	RAJVALPOLJE	Općina	114	Valpovo	B	249.093	-37.652	0	0	3.326	118.034	0	12.194	
78	RAJVALPOLJE	Općina	114	Valpovo	B	249.093	-37.652	0	0	3.326	118.034	0	12.194	
79	RAJVALPOLJE	Općina	114	Valpovo	B	249.093	-37.652	0	0	3.326	118.034	0	12.194	
80	RAJVALPOLJE	Općina	114	Valpovo	B	249.093	-37.652	0	0	3.326	118.034	0	12.194	
81	RAJVALPOLJE	Općina	114	Valpovo	B	249.093	-37.652	0	0	3.326	118.034	0	12.194	
82	RAJVALPOLJE	Općina	114	Valpovo	B	249.093	-37.652	0	0	3.326	118.034	0	12.194	
83	RAJVALPOLJE	Općina	114	Valpovo	B	249.093	-37.652	0	0	3.326	118.034	0	12.194	
84	RAJVALPOLJE	Općina	114	Valpovo	B	249.093	-37.652	0	0	3.326	118.034	0	12.194	
85	RAJVALPOLJE	Općina	114	Valpovo	B	249.093	-37.652	0	0	3.326	118.034	0	12.194	
86	RAJVALPOLJE	Općina	114	Valpovo	B	249.093	-37.652	0	0	3.326	118.034	0	12.194	
87	RAJVALPOLJE	Općina	114	Valpovo	B	249.093	-37.652	0	0	3.326	118.034	0	12.194	
88	RAJVALPOLJE	Općina	114	Valpovo	B	249.093	-37.652	0	0	3.326	118.034	0	12.194	
89	RAJVALPOLJE	Općina	114	Valpovo	B	249.093	-37.652	0	0	3.326	118.034	0	12.194	
90	RAJVALPOLJE	Općina	114	Valpovo	B	249.093	-37.652	0	0	3.326	118.034	0	12.194	
91	RAJVALPOLJE	Općina	114	Valpovo	B	249.093	-37.652	0	0	3.326	118.034	0	12.194	
92	RAJVALPOLJE	Općina	114	Valpovo	B	249.093	-37.652	0	0	3.326	118.034	0	12.194	
93	RAJVALPOLJE	Općina	114	Valpovo	B	249.093	-37.652	0	0	3.326	118.034	0	12.194	
94	RAJVALPOLJE	Općina	114	Valpovo	B	249.093	-37.652	0	0	3.326	118.034	0	12.194	
95	RAJVALPOLJE	Općina	114	Valpovo	B	249.093	-37.652	0	0	3.326	118.034	0	12.194	
96	RAJVALPOLJE	Općina	114	Valpovo	B	249.093	-37.652	0	0	3.326	118.034	0	12.194	
97	RAJVALPOLJE	Općina	114	Valpovo	B	249.093	-37.652	0	0	3.326	118.034	0	12.194	
98	RAJVALPOLJE	Općina	114	Valpovo	B	249.093	-37.652	0	0	3.326	118.034	0	12.194	
99	RAJVALPOLJE	Općina	114	Valpovo	B	249.093	-37.652	0	0	3.326	118.034	0	12.194	
100	RAJVALPOLJE	Općina	114	Valpovo	B	249.093	-37.652	0	0	3.326	118.034	0	12.194	



# **ANALIZA PODUZETNIŠTVA PO SEKTORIMA**

---

**SUBJEKTI MALOG GOSPODARSTVA  
NA PODRUČJU GRADA VALPOVA  
PO SVIM SEKTORIMA (NKD 2007.)**

**GRAD VALPOVO**

**od 01. siječnja do 31. prosinca 2019. godine**



# KLJUČNI POKAZATELJI

---

Broj subjekata	151
Broj zaposlenih	881
Prihod	464,67 mil. kn
Novostvorena vrijednost	120,76 mil. kn
Izvoz	43,39 mil. kn
Neto plaća	5.086,83 kn
Dobit	24,75 mil. kn
Investicije	22,20 mil. kn
Bonitetna ocjena	analiziraj
Bruto plaća	6.537,34 kn
Uvoz	39,33 mil. kn

---

**SUJIZKTI MALOGOSPOJARSTVA NA POMURČJU GRADA VALPOVA PREMA SVIM SEKTORIMA (NKD2007)**  
**OD 01. 01. DO 31.12.2019. GODINE**

REDNI BROJ	NAZIV	ULICA	KABR	MASELJE	NAKUPNO	BONITETNA OČJENA	PHIHOŠ	BROJ ZAPOSLIENIH	DOBIT	ISVOZ	ISVOZ	NETOPLAĆA	NOVOSTVORENA VRIJEDNOST	INVESTICIJE	BRUTOPLAĆA	BANKA I BUKARSI	
1	PKA VALPOVO	Marija Bradačeva	27	Valpovo	Marija Bradačeva	A	149.342.277	121	17.027.027	11.271.027	10.026.655	5.282	16.233.927	6.492.831	7.666		
2	SAVITAJ PASTIRKA	Šušćak	17	Valpovo	Pravoslavna crkva svetog odjelice	B	35.816.746	123	20.187.874	2.287.524	3.471	7.226.927	2.226.927	2.077.811	1.013		
3	VALAHEB	Šušćak	19	Valpovo	Legat uvala pravoslavna	B	35.816.746	2	197.535	0	0	4.609	463.024	0	2.013		
4	OS METAL	Bradačeva	36	Ladurnova	Pravoslavna crkva svetog odjelice	A	30.193.517	23	854.716	0	0	4.126	2.777.148	0	5.276		
5	ŠKI-PAV	Bradačeva	23	Šušćak	Šušćak	B	18.835.744	61	114.901	17.766.564	2.208.852	11.266	9.976.120	0	13.850		
6	BLV	Vojnik 107, Vojnik IV	1	Valpovo	Općina na vodoizlasku, pristanak	B	18.834.192	15	1.906.335	75.865	8.972.560	5.964	1.474.085	141.202	6.791		
7	KN Tehnologije	Bradačeva	49	Valpovo	Općina na vodoizlasku, pristanak	B	15.173.118	75	70.362	34.467	539.378	4.182	724.801	201.271	5.516		
8	ČIK-U	Iskoberžica	3	Valpovo	Procevljiva krava, proizvodnja svinja	B	15.047.777	75	98.174	0	0	1.294	6.076.641	934.538	5.559		
9	ČANDOK	Augusta Šušćak	65	Valpovo	Procevljiva krava, proizvodnja svinja	B	13.384.275	8	34.962	416.761	0	1.047	653.764	24.803	5.258		
10	MESER	Bradačeva	8	Valpovo	Strojarska obrada metala	A	12.784.363	8	972.786	57.032	7.330.232	7.430	2.208.291	100.146	7.430		
11	BYOR-IG	Marija Bradačeva	16	Valpovo	Strojarska obrada metala	D	10.807.507	31	471.292	0	0	6.296	3.974.031	7.078.048	8.310		
12	URANZAM	Marija Bradačeva	10	Valpovo	Strojarska obrada metala	B	10.652.026	36	27.736	0	0	5.485	4.488.838	7.091	7.091		
13	BIDARZAM	Marija Bradačeva	57	Baranjski	Strojarska obrada metala	C	10.652.026	36	27.736	0	152.631	5.485	4.488.838	7.091	7.091		
14	REOP-AN	Marija Bradačeva	24	Valpovo	Strojarska obrada metala	D	6.122.251	14	121.211	0	3.193.797	3.519	2.311.113	579.449	7.087		
15	REKONSTRUKTOR	Marija Bradačeva	76	Valpovo	Procevljiva krava, proizvodnja svinja	D	5.867.822	6	9.007	0	0	4.014	503.896	0	5.086		
16	EVOR-KAT	Lojica Janka Šušćak	5	Valpovo	Rekonstrukcija i popravak strojeva	B	5.809.243	5	578.944	0	0	5.942	1.376.356	33.110	8.034		
17	BRUKSTRID	Šušćak	25	Valpovo	Procevljiva krava, proizvodnja svinja	B	4.819.750	19	103.034	242.766	269.712	6.836	2.706.142	54.939	8.886		
18	KOPI-AST	Šušćak	34	Valpovo	Procevljiva krava, proizvodnja svinja	C	4.820.927	10	41.108	2.543.633	0	4.006	783.157	673.191	3.024		
19	ASCEPTI	Vojnik 107, Vojnik IV	1	Valpovo	Rekonstrukcija i popravak strojeva	A	4.813.281	5	451.904	0	0	4.908	1.128.476	7.622	0.780		
20	VERBENARUSUS/ARVA	Vojnik 107, Vojnik IV	36	Valpovo	Većnjača, vrtlarstvo	A	3.868.833	12	590.510	0	0	9.646	3.326.134	0	13.472		
21	ZLAVAR-URAR-OPTIKAR BOBEC, VALPOVO	Općina	12	Valpovo	Općina na vodoizlasku, pristanak	A	3.853.373	8	322.337	0	2.492	5.717	1.328.856	28.040	7.946		
22	MARKEŠI ŽALC - u Brnjoj	Dobriča, Čučarica	676	Valpovo	Procevljiva krava, proizvodnja svinja	D	3.764.338	6	35.324	0	0	3.331	384.475	0	4.216		
23	BOJELI VOLJA VALPOVO u Gornjem Maku	Bradačeva	1	Valpovo	Reći, vrtlarstvo	C	2.691.648	10	32.842	0	0	7.796	731.538	0	4.946		
24	VJST	Marija Bradačeva	12	Valpovo	Općina na vodoizlasku, pristanak	B	2.640.290	4	141.631	0	0	4.393	502.929	0	5.546		
25	VERBENA VALPOVO	Bradačeva	51	Valpovo	Općina na vodoizlasku, pristanak	D	2.574.011	2	71.501	0	0	6.038	359.337	0	9.861		
26	MAM-ZK	Bradačeva	20	Valpovo	Općina na vodoizlasku, pristanak	B	2.423.031	2	11.787	765.931	0	5.411	341.108	60.332	7.118		
27	GALVINT	Bradačeva	15	Valpovo	Općina na vodoizlasku, pristanak	A	2.279.714	5	200.462	47.233	0	3.251	613.311	60.332	4.125		
28	BRONIT	Bradačeva	89	Valpovo	Općina na vodoizlasku, pristanak	A	2.279.714	5	200.462	47.233	0	3.251	613.311	60.332	4.125		
29	ČARON PAV	Bradačeva	62	Valpovo	Općina na vodoizlasku, pristanak	E	2.260.487	8	490.169	0	0	2.898	389.751	24.026	4.817		
30	PAVONJEK URAM	Bradačeva	26	Baranjski	Općina na vodoizlasku, pristanak	E	2.105.458	13	264.185	0	0	4.260	1.170.642	95.172	6.615		
31	BRUTLIN	Bradačeva	10	Valpovo	Općina na vodoizlasku, pristanak	B	1.776.066	1	6.038	772.520	0	4.390	127.624	156.522	6.025		
32	ČARON PAV	Bradačeva	10	Valpovo	Općina na vodoizlasku, pristanak	B	1.629.834	5	109.242	0	3.728	3.728	427.121	4.693	4.693		
33	ČARON PAV	Bradačeva	10	Valpovo	Općina na vodoizlasku, pristanak	B	1.598.303	3	1.161.109	144.700	0	1.549	1.895.338	153.331	2.406		
34	EL VALOR	Bradačeva	12	Valpovo	Općina na vodoizlasku, pristanak	E	1.527.298	1	5.877	0	270.680	4.500	85.116	139.440	5.025		
35	IBES	Vojnik 107, Vojnik IV	2	Valpovo	Općina na vodoizlasku, pristanak	B	1.499.478	3	63.978	0	0	6.177	663.810	62.559	8.213		
36	ŽENIT	Vojnik 107, Vojnik IV	1	Valpovo	Općina na vodoizlasku, pristanak	C	1.348.623	5	48.398	0	0	4.189	399.663	0	5.098		
37	VALPOVAŃI PODRUŠNI CENTAR	Marija Bradačeva	32	Valpovo	Općina na vodoizlasku, pristanak	C	1.168.899	7	14.408	0	0	1.407	230.786	13.627	6.527		
38	KOROPEKAS	Šušćak	36	Valpovo	Općina na vodoizlasku, pristanak	B	1.148.751	3	152.275	0	0	4.550	333.326	0	3.814		
39	DANK VALPOVO	Bradačeva	304	Valpovo	Općina na vodoizlasku, pristanak	B	1.139.274	8	70.342	0	0	3.848	625.842	0	4.827		
40	STEGRALPEK	Bradačeva	34	Valpovo	Općina na vodoizlasku, pristanak	C	1.128.944	6	340.69	0	0	4.167	482.535	0	5.541		
41	PELE	Vojnik 107, Vojnik IV	924	Valpovo	Općina na vodoizlasku, pristanak	C	1.074.219	6	9.466	0	0	3.232	429.757	0	5.114		
42	M.B. SOJIG	Šušćak	27	Valpovo	Općina na vodoizlasku, pristanak	A	1.060.801	5	62.033	0	0	3.781	399.907	0	4.706		
43	BL-NOVI	Vojnik 107, Vojnik IV	21	Valpovo	Općina na vodoizlasku, pristanak	C	1.005.067	5	16.342	963.808	0	7.038	664.648	0	9.782		
44	LEPTEK	Bradačeva	29	Valpovo	Općina na vodoizlasku, pristanak	C	1.003.112	4	29.245	972.612	0	5.224	652.506	371.861	7.296		
45	HAUTAR	Bradačeva	90	Valpovo	Općina na vodoizlasku, pristanak	B	993.117	3	78.410	0	0	2.227	212.029	337.678	3.922		
46	B. MOK	Bradačeva	90	Valpovo	Općina na vodoizlasku, pristanak	B	985.780	1	-1.297	0	0	794	26.247	0	1.339		
47	ABS	Dobriča, Čučarica	17	Valpovo	Općina na vodoizlasku, pristanak	D	925.711	2	8.505	0	14.756	4.357	186.195	0	3.682		
48	BOGAR IMA	Marija Bradačeva	24	Valpovo	Općina na vodoizlasku, pristanak	C	881.022	3	3.701	0	0	3.203	179.628	0	4.150		
49	TRAVNATI PANO	Bradačeva	1	Valpovo	Općina na vodoizlasku, pristanak	D	872.809	9	657	0	0	6	3.466	720.748	14.165	5.145	
50	ŠPEKTR	Bradačeva	24	Valpovo	Općina na vodoizlasku, pristanak	A	848.423	2	222.514	0	0	3.371	335.132	1.512.127	3.913		
51	Č.M.PAK	Bradačeva	24	Valpovo	Općina na vodoizlasku, pristanak	A	848.423	2	222.514	0	0	3.371	335.132	1.512.127	3.913		
52	MUŠI LIDER	Bradačeva	9	Valpovo	Općina na vodoizlasku, pristanak	E	808.149	1	20.542	0	0	3.751	86.578	0	4.827		
53	POŠIŠI KRAMB	Bradačeva	56	Valpovo	Općina na vodoizlasku, pristanak	E	708.172	3	-337.786	9.176	0	3.477	267.940	665.803	4.327		

Sl.	MIKRO-	Madame Nazara	Sl.	Ladimirci	B.	302.914	2.824	0	2.011	230.230	0	2.027	
54	HRVSKI	Obavila	37	Vajpovo	B	794 401	-1 579.962	0	0	0	0	218	
55	HRVSKI	Vranci 107 brigada HV	3	Vajpovo	A	704 854	112.337	0	0	538.900	251.754	4.765	
56	HRVSKI	10. brigada HV	4	Vajpovo	E	609 647	-401.768	0	4.219	281.342	0	5.342	
57	HRVSKI	11. brigada HV	4	Vajpovo	A	627 863	22.911	0	0	340.951	0	6.040	
58	HRVSKI	12. brigada HV	4	Vajpovo	C	672 849	20.894	0	5.316	271.925	0	7.291	
59	HRVSKI	13. brigada HV	4	Vajpovo	B	654 104	4.764	0	3.260	452.291	0	7.251	
60	HRVSKI	14. brigada HV	4	Vajpovo	D	652 914	45.951	0	4.113	419.455	0	5.669	
61	HRVSKI	15. brigada HV	4	Vajpovo	B	641 764	3.316	0	0	3.416	0	0	
62	HRVSKI	16. brigada HV	4	Vajpovo	B	627 604	22.667	0	3.880	293.002	0	4.921	
63	HRVSKI	17. brigada HV	4	Vajpovo	D	618 223	-11.108	0	0	0	0	0	
64	HRVSKI	18. brigada HV	4	Vajpovo	C	598 415	111.709	0	3.394	263.812	0	2.242	
65	HRVSKI	19. brigada HV	4	Vajpovo	D	588 284	2.016	0	4.764	567.427	0	6.056	
66	HRVSKI	20. brigada HV	4	Vajpovo	B	568 011	2.640	0	3.352	120.470	0	4.865	
67	HRVSKI	21. brigada HV	4	Vajpovo	B	542 540	213.42	0	0	242.335	0	0	
68	HRVSKI	22. brigada HV	4	Vajpovo	B	537 866	294.227	36.059	2.441	796.356	0	3.951	
69	HRVSKI	23. brigada HV	4	Vajpovo	B	529 635	461.817	159.633	371	491.977	0	714	
70	HRVSKI	24. brigada HV	4	Vajpovo	B	314 214	-61.778	0	6.684	118.714	0	8.402	
71	HRVSKI	25. brigada HV	4	Vajpovo	B	508 425	2.371	0	2.736	160.250	25.427	3.482	
72	HRVSKI	26. brigada HV	4	Vajpovo	B	479 212	421.301	479.115	0	479.115	0	0	
73	HRVSKI	27. brigada HV	4	Vajpovo	A	473 169	27.947	14.246	2.762	281.071	0	3.561	
74	HRVSKI	28. brigada HV	4	Vajpovo	B	463 261	70.991	0	6.375	209.265	0	8.347	
75	HRVSKI	29. brigada HV	4	Vajpovo	B	457 472	52.201	0	4.814	141.204	0	6.381	
76	HRVSKI	30. brigada HV	4	Vajpovo	B	445 034	706	0	3.359	169.283	0	2.845	
77	HRVSKI	31. brigada HV	4	Vajpovo	B	445 034	706	0	3.359	169.283	0	2.845	
78	HRVSKI	32. brigada HV	4	Vajpovo	B	417 733	11.733	0	3.652	208.461	0	4.815	
79	HRVSKI	33. brigada HV	4	Vajpovo	B	417 733	11.733	0	3.652	208.461	0	4.815	
80	HRVSKI	34. brigada HV	4	Vajpovo	B	395 153	109.638	0	0	118.425	0	6.032	
81	HRVSKI	35. brigada HV	4	Vajpovo	B	395 153	109.638	0	0	118.425	0	6.032	
82	HRVSKI	36. brigada HV	4	Vajpovo	B	384 027	159.043	0	4.584	131.114	0	3.928	
83	HRVSKI	37. brigada HV	4	Vajpovo	B	389 799	1.569	0	7.906	160.251	0	6.719	
84	HRVSKI	38. brigada HV	4	Vajpovo	B	346 397	10.400	0	3.693	142.806	0	4.708	
85	HRVSKI	39. brigada HV	4	Vajpovo	B	323 136	20.460	0	0	4.119	0	0	
86	HRVSKI	40. brigada HV	4	Vajpovo	B	313 648	-139.207	0	3.655	127.425	0	4.571	
87	HRVSKI	41. brigada HV	4	Vajpovo	D	209 708	-21.466	0	7.415	304.744	0	10.326	
88	HRVSKI	42. brigada HV	4	Vajpovo	A	207 801	13.924	207.801	0	0	215.958	0	6.908
89	HRVSKI	43. brigada HV	4	Vajpovo	B	204 179	40.329	0	3.942	171.730	0	8.314	
90	HRVSKI	44. brigada HV	4	Vajpovo	B	209 120	-279.420	0	0	0	0	0	
91	HRVSKI	45. brigada HV	4	Vajpovo	B	209 780	127.330	0	1.559	221.306	0	1.922	
92	HRVSKI	46. brigada HV	4	Vajpovo	B	208 201	37.331	0	4.253	185.618	0	4.253	
93	HRVSKI	47. brigada HV	4	Vajpovo	B	203 027	-47.904	0	3.513	178.450	0	4.788	
94	HRVSKI	48. brigada HV	4	Vajpovo	A	204 301	4.790	185.248	0	1.594	185.248	0	5.100
95	HRVSKI	49. brigada HV	4	Vajpovo	A	203 145	18.378	0	4.094	303.292	0	5.407	
96	HRVSKI	50. brigada HV	4	Vajpovo	A	207 168	65.200	0	2.734	208.793	0	3.720	
97	HRVSKI	51. brigada HV	4	Vajpovo	D	245 875	-1.327	0	3.354	107.706	0	4.337	
98	HRVSKI	52. brigada HV	4	Vajpovo	A	239 542	20.184	0	4.068	101.810	0	5.742	
99	HRVSKI	53. brigada HV	4	Vajpovo	B	208 625	-41.135	0	3.494	109.640	0	6.765	
100	HRVSKI	54. brigada HV	4	Vajpovo	B	202 027	3.322	0	3.500	129.837	0	4.631	
101	HRVSKI	55. brigada HV	4	Vajpovo	B	219 240	3.329	0	3.439	424.030	29.000	6.618	
102	HRVSKI	56. brigada HV	4	Vajpovo	B	215 500	4.188	0	5.087	80.600	0	6.250	
103	HRVSKI	57. brigada HV	4	Vajpovo	A	205 477	18.469	0	2.820	159.247	0	3.372	
104	HRVSKI	58. brigada HV	4	Vajpovo	B	187 513	-27.581	0	3.104	116.471	0	4.221	
105	HRVSKI	59. brigada HV	4	Vajpovo	B	158 642	531	0	4.153	30.701	0	3.871	
106	HRVSKI	60. brigada HV	4	Vajpovo	C	158 223	5.741	0	3.467	31.032	4.300	4.334	
107	HRVSKI	61. brigada HV	4	Vajpovo	B	148 247	1.581	0	0	2.631	0	0	
108	HRVSKI	62. brigada HV	4	Vajpovo	B	147 120	4.046	0	0	4.596	0	0	
109	HRVSKI	63. brigada HV	4	Vajpovo	B	129 609	-119.641	0	1.419	98.076	0	1.781	
110	HRVSKI	64. brigada HV	4	Vajpovo	A	127 000	5.409	0	4.246	81.017	0	5.409	

111	GLITZER	Drobnica	10	Vajpovo	134 752	2	495	0	0	2 698	61 750	0	3 260	16				
112	APYKONAC	Marina Tuzla	10	Vajpovo	1 640	0	1 640	0	0	3 558	30 308	0	4 038	0				
113	EL BAWAKSES	Pula Pula	24	Vajpovo	110 533	0	0	0	0	13 824	184 100	0	14 528	0				
114	AL ASTRA	Pula Pula	20	Vajpovo	101 291	0	0	0	0	7 974	33 271	34 100	4 342	0				
115	PUNDRPVSER	Tina Upravna	61	Vajpovo	95 592	2	14 259	95 592	0	2 684	44 177	0	2 579	0				
116	ICE CREAM	Tij Iskopi Tomislava	4	Vajpovo	48 442	1	39 528	0	0	1 088	76 482	0	1 095	828				
117	BYNDAL	Vijana Bratstvo Republike	13	Vajpovo	67 101	0	31 042	67 101	0	0	43 392	0	0	0				
118	NET POINT	Obalovodna	16	Ladimirica	64 555	0	14 132	0	0	3 421	43 308	0	3 490	0				
119	PREZERSKI SALON MAK	Ilana Jozep Jakobs	20	Vajpovo	56 410	0	6 225	0	0	3 050	3 122	0	3 781	0				
120	MADJAN	Ilana Jozep Jakobs	5	Vajpovo	51 040	0	11 935	0	0	0	11 936	0	0	3				
121	VIRIDARIM	Barbica	26	Vajpovo	45 000	2	2 220	0	0	2 220	47 437	0	2 736	0				
122	SCASSI	Ilana Jozep Jakobs	67	Vajpovo	47 850	0	14 640	0	0	0	24 786	0	0	0				
123	VALVEN	Ilana Jozep Jakobs	77	Vajpovo	40 971	1	53 607	0	0	2 454	44 368	0	3 203	0				
124	GTIFRONA	Bruc Zadi	59	Vajpovo	27 540	0	652	0	0	0	741	0	0	0				
125	PAI ELECTRONIC	Antonia Ostrovska Masala	4	Vajpovo	27 519	1	18 208	0	0	1 096	19 192	0	1 377	0				
126	FRAGMENT MAGNA	Vizantia 107 Brigada HV	3	Vajpovo	26 250	0	13 332	0	0	0	14 022	0	0	0				
127	NYSTEM PROJECT	Vizantia 107 Brigada HV	2	Vajpovo	25 427	0	40 549	0	0	0	53 251	0	0	0				
128	VIVARD	Bravljak Bratstvo	4	Vajpovo	22 311	3	79	0	0	158	7 033	0	194	0				
129	ROUDER	Vijana Bratstvo Republike	9	Vajpovo	16 572	0	1 910	0	0	0	13 816	0	0	0				
130	ORGO VTRAKOVIC	Bruc Zadi	139	Vajpovo	14 765	0	40 514	0	0	0	0	0	2 856	1 459				
131	TRALING	Bruc Zadi	35	Vajpovo	12 536	2	133	0	0	2 229	12 286	0	0	0				
132	BOKOVKA DRVA	Obalovodna	96	Zadar	8 940	0	641	0	0	0	641	0	0	0				
133	MSZ	Tij Iskopi Tomislava	16	Vajpovo	6 386	0	7 138	0	0	0	0	0	0	0				
134	FOYSGOM	Tij Iskopi Tomislava	16	Vajpovo	5 360	1	4 393	0	0	613	10 660	0	777	0				
135	WALTON	Wizantia 107 Brigada HV	3	Vajpovo	2 000	0	392	0	0	0	392	0	0	0				
136	WALTON 4000	Wizantia 107 Brigada HV	3	Vajpovo	1 727	0	1 234	0	0	0	1 234	0	0	0				
137	BEAVIS	Wizantia 107 Brigada HV	14	Vajpovo	1 222	0	1 234	0	0	0	1 234	0	0	0				
138	BARCODE	Vladimir Nazera	59	Ladimirica	1 115	0	468 324	0	0	0	0	0	0	0				
139	BLIFALDI	Bruc Zadi	7	Hadumovci	1 372	0	1 773	0	0	0	0	0	0	162				
140	ZRENO GRI PA	Jozep Kozarica	31	Vajpovo	23	0	4 530	0	0	0	0	0	0	22				
141	EVMAJA PASTRA	Pula Pula	7	Vajpovo	0	0	0	0	0	0	0	0	0	1 888				
142	KROMOPAK	Drobnica puka	10	Vajpovo	1	0	0	0	0	0	0	0	0	107				
143	JILBERPAK	Ilana Jozep Jakobs	39	Vajpovo	0	0	0	0	0	0	0	0	0	0				
144	STOBRANING	Ilana Jozep Jakobs	133	Vajpovo	0	0	0	0	0	0	0	0	0	0				
145	AGRELSR	Ilana Jozep Jakobs	13	Vajpovo	0	0	0	0	0	0	0	0	0	0				
146	LIVON UBLUOE	Kobalovodna	21	Vajpovo	0	0	0	0	0	0	0	0	0	0				
147	IBELFN	Stozbica	23	Vajpovo	0	0	0	0	0	0	0	0	0	0				
148	INSPO 75-IDE	Stozbica	8	Vajpovo	0	0	0	0	0	0	0	0	0	0				
149	TKV40	Bruc Zadi	21	Soq	0	0	0	0	0	0	0	0	0	0				
150	BEZJACKAR	Obalovodna	17	Ladimirica	0	0	0	0	0	0	0	0	0	0				
151	PRK VILANO FLO	Antonia Ostrovska Masala	27	Vajpovo	0	0	0	0	0	375	6 791	0	479	0				
UKUPNO														44 648 533	43 307 048	20 330 754	128 577 107	32 200 366

**X.2019.-IX.2020.**



**Hrvatski zavod za zapošljavanje  
Područna služba Osijek**

Osijek, listopad 2020.

**IZVJEŠĆE  
NEZAPOSLENOST I ZAPOSŁJAVANJE  
GRAD VALPOVO**

## **Sadržaj**

---

<b>Radna snaga</b>	<b>2</b>
Stanovništvo	2
Zaposlenost i nezaposlenost	2
<b>Potražnja za radnom snagom (zapošljavanje)</b>	<b>4</b>
Zapošljavanje osoba iz evidencije Zavoda	4
Struktura evidentiranog zapošljavanja ne temelju radnog odnosa	5
Spolna struktura	5
Razina obrazovanja i rodovi zanimanja	5
Radno iskustvo	6
Trajanje zaposlenja	6
Djelatnost zaposlenja	6
Stopa zapošljavanja	6
<b>Ponuda radne snage (nezaposlenost)</b>	<b>7</b>
Nezaposlenost od 2010. do 2019.	7
Nezaposlenost od listopada 2019. do rujna 2020.	8
Struktura evidentirane nezaposlenosti 30. rujna 2020.	8
Spolna struktura	8
Razina obrazovanja	8
Dobna struktura	9
Trajanje nezaposlenosti	10
Radni staž	11
Djelatnosti prethodnog zaposlenja	12
Hrvatski branitelji	12
<b>Zaključak</b>	<b>13</b>

---

**Hrvatski zavod za zapošljavanje**  
**PODRUČNA SLUŽBA OSIJEK**

Osijek, Kneza Trpimira 2  
telefon: +385 31 252 508  
telefax: +385 31 201 375  
e-mail: [hzz.osijek@hzz.hr](mailto:hzz.osijek@hzz.hr)  
URL: <http://www.hzz.hr>

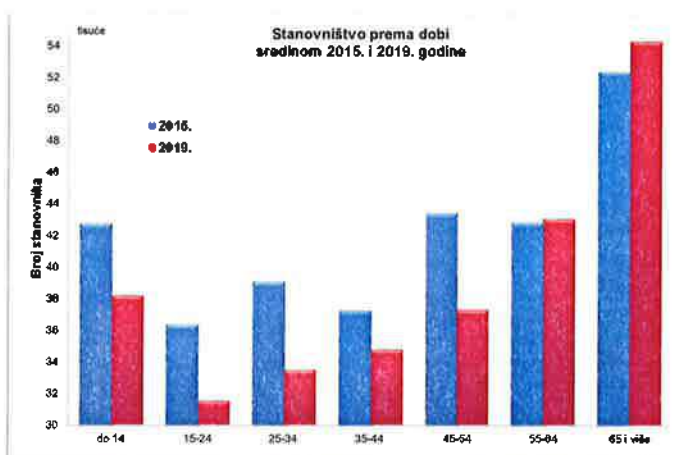
Predstojnik Područne službe Osijek:  
Ivan Ravlić, dipl. oec.

Priprema i obrada:  
Beba Madunović, dipl. oec.

### Radna snaga

Prema službenim statističkim podacima i Popisu stanovništva iz 2011. godine, na području Osječko-baranjske županije živjelo je 305.032 stanovnika, što je 7,1% od ukupna broja stanovnika Republike Hrvatske (4.284.889). U petogodišnjem razdoblju, od 2015. do 2019. godine (sredina godine), kada su na području županije živjela prema procjeni 272.673 stanovnika, broj stanovnika smanjio se za 21.560 ili 7,3% (Državni zavod za statistiku, Priopćenje br. 7.1.3., rujan 2020.).

Stanovništvo predstavlja proizvodnu (radnu) snagu koja pokreće i usmjerava sve djelatnosti u prostoru, te je neophodno promatrati razvoj dobnog-polne strukture stanovništva. Demografsko starenje predstavlja temeljno obilježje strukture stanovništva u Republici Hrvatskoj, pa tako i u Osječko-baranjskoj županiji. Za sadašnji i sveukupni razvoj, bitan je odnos udjela sljedećih kategorija u ukupnom stanovništvu: djeca (0-14), osobe u radnoj dobi (15-64) i stariji (65+). Prema procjeni stanovništva u 2019. godini, 14,0% stanovništva pripadalo je dobnog skupini do 14 godina, 66,1% od 15 do 64 godine i 19,9% dobnog skupini od 65 i više godina. Dobna struktura, posebno kod djece, nešto je slična i na nacionalnoj razini. Međutim, smanjenje ukupnog broja stanovnika nije linearno, već je rezultat dugogodišnjeg snižavanja broja živorođenih, čime se smanjuje udjel mladih i priljev u radni kontingent, dok istovremeno raste udio stanovništva starijeg od 65 godina. Tako se u odnosu na 2015. godinu udio mladih osoba do 14 godina smanjio za 0,5 postotnih bodova, a udio starijih od 65 i više godina povećao za 2,1 postotni bod.



Administrativni statistički izvori temelje se na podacima relevantnih ustanova koje prate i evidentiraju registrirane zaposlene i nezaposlene osobe na tržištu rada: Državnog zavoda za statistiku, Hrvatskog zavoda za mirovinsko osiguranje, Hrvatskog zavoda za zdravstveno osiguranje i Hrvatskog zavoda za zapošljavanje.

Zaposleni (HZMO) od 2010. do 2019. godine (stanje 31.12.)						
Godina	Grad Valpovo		Ispostava Valpovo		Osječko-baranjska županija	
	Broj	Verižni indeks	Broj	Verižni indeks	Broj	Verižni indeks
2010.	2.516	96,0	5.831	97,4	87.721	96,8
2011.	2.420	96,2	5.905	101,3	88.404	100,8
2012.	2.215	91,5	5.343	90,5	85.438	96,6
2013.	2.189	98,8	5.288	99,0	81.131	95,0
2014.	2.131	97,4	5.219	98,7	80.190	98,8
2015.	2.124	99,7	5.428	104,0	81.382	101,5
2016.	2.228	104,9	5.822	107,3	83.321	102,4
2017.	2.269	101,8	6.042	103,8	84.411	101,3
2018.	2.369	104,4	6.338	104,9	87.421	103,6
<b>2019.</b>	<b>2.384</b>	<b>100,6</b>	<b>6.214</b>	<b>98,0</b>	<b>88.820</b>	<b>101,6</b>

Izvor: Hrvatski zavod za mirovinsko osiguranje, Središnja služba Zagreb (siječanj 2009.-2020.)

Prema podacima *Hrvatskog zavoda za mirovinsko osiguranje* (Središnja služba Zagreb, Odjel plana i analize, listopad 2020.) 30. rujna 2020. godine u gradu Valpovu evidentirana su 2.303 korisnika mirovinskog osiguranja (zaposlena), što je u odnosu na isti mjesec prethodne godine smanjenje za 3,4% ili 80 zaposlenih.

## Nezaposlenost i zapošljavanje X.2019.-IX.2020. grad Valpovo

Od ukupno zaposlenih osoba, 1.890 radnika (82,1%) bilo je zaposleno kod pravnih i 191 (8,3%) kod fizičkih osoba. 122 (5,3%) je obrtnika, 61 (2,6%) poljoprivrednik, te 39 (1,7%) radnika koji obavljaju samostalne profesionalne djelatnosti. U odnosu na rujna 2019. godine, povećanje je zabilježeno kod obrtnika (za 8,9% ili 10 radnika) i radnika koji su zaposleni kod fizičkih osoba (za 2,7% ili 5 radnika). Najveće smanjenje je radnika kod pravnih osoba, za 86 osoba.

Korisnici mirovinskog osiguranja (zaposleni) prema mjestu rada 30. rujna 2019. i 2020. godine												
Grad/Općina	Radnici kod pravnih osoba		Obrtnici		Poljoprivrednici		Samostalne profesionalne djelatnosti		Radnici kod fizičkih osoba		Ukupno	
	2019.	2020.	2019.	2020.	2019.	2020.	2019.	2020.	2019.	2020.	2019.	2020.
Belišće	2.366	2.169	89	90	31	36	9	10	205	180	2.700	2.485
Bizovac	527	511	34	37	41	40	5	7	72	72	679	667
Petrijevci	487	509	21	20	19	17		1	25	21	552	568
<b>Valpovo</b>	<b>1.976</b>	<b>1.890</b>	<b>112</b>	<b>122</b>	<b>63</b>	<b>61</b>	<b>46</b>	<b>39</b>	<b>186</b>	<b>191</b>	<b>2.383</b>	<b>2.303</b>
<b>Ukupno</b>	<b>5.356</b>	<b>5.079</b>	<b>256</b>	<b>269</b>	<b>154</b>	<b>154</b>	<b>60</b>	<b>57</b>	<b>488</b>	<b>464</b>	<b>6.314</b>	<b>6.023</b>

Izvor: Hrvatski zavod za mirovinsko osiguranje, Središnja služba Zagreb (listopad 2019., listopad 2020.)

Prema spolu, kao i prethodnih godina, dominiraju 1.202 zaposlene žene s udjelom od 52,2%, naspram 1.101 zaposlenog muškarca s udjelom od 47,8%. Broj zaposlenih žena smanjio se za 9,0% ili 111 zaposlenih, a broj muškaraca povećao za 3,7% ili 39 zaposlenih.

Korisnici mirovinskog osiguranja (zaposleni) prema mjestu rada 30. rujna 2019. i 2020. godine							
Grad/Općina	2019.			2020.			Indeks 20/19.
	Ukupno	Muškarci	Žene	Ukupno	Muškarci	Žene	
Belišće	2.700	1.865	835	2.485	1.686	799	92,0
Bizovac	679	341	338	667	338	329	98,2
Petrijevci	552	347	205	568	342	226	102,9
<b>Valpovo</b>	<b>2.383</b>	<b>1.062</b>	<b>1.321</b>	<b>2.303</b>	<b>1.101</b>	<b>1.202</b>	<b>96,6</b>
<b>Osječko-baranjska županija</b>	<b>89.352</b>	<b>47.458</b>	<b>41.894</b>	<b>89.175</b>	<b>47.689</b>	<b>41.486</b>	<b>99,8</b>

Izvor: Hrvatski zavod za mirovinsko osiguranje, Središnja služba Zagreb (listopad 2019., listopad 2020.)

Napominjemo da se ovdje radi o podacima prema mjestu rada, te se zbog dnevnih migracija ne mogu uspoređivati s brojem nezaposlenih koji se vode prema mjestu stanovanja.

U razdoblju od listopada 2019. do rujna 2020. godine u **Hrvatskom je zavodu za zapošljavanje Područnoj službi Osijek** registrirano prosječno mjesečno 716 nezaposlenih stanovnika grada Valpova, što je za 5,9% ili 40 osoba više od prosjeka prethodnog godišnjeg razdoblja. Na smanjenje/rast nezaposlenosti utječe priliv i odliv nezaposlenih osoba u(iz) evidenciju(e) Zavoda. Tako je na rast nezaposlenosti u promatranom razdoblju utjecao izraženiji priljev od odljeva iz evidencije Zavoda, tj. veći broj novoprijavljenih na evidenciju od brisanih osoba s evidencije Zavoda.

Tijekom promatranog razdoblja na evidenciju Zavoda prijavilo se 857 novih osoba, kao u prethodnom godišnjem razdoblju. Većina novoprijavljenih, njih 759 ili 88,6%, bilo je zaposleno, a najčešći ulazak u evidenciju je zbog isteka ugovora na određeno vrijeme (71,4%), poslovno uvjetovanog otkaza (13,4%) nastalog iz gospodarskih, tehničkih ili organizacijskih razloga te na osnovi sporazuma radnika i poslodavca (6,6%). Prema aktivnosti prije ulaska u evidenciju nezaposlenih, najviše osoba došlo je direktno iz radnog odnosa (75,0%) i iz neaktivnosti (16,7%). Preostalih 8,3% pristiglo je iz redovnog školovanja (6,8%) ili nekog drugog oblika rada.

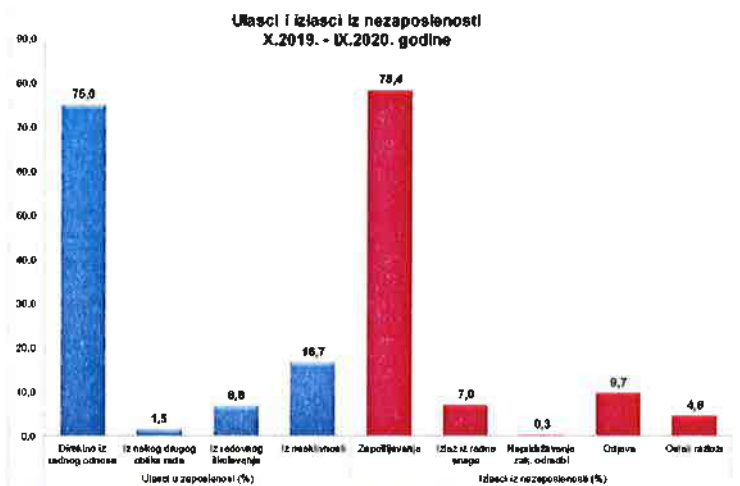


## Nezaposlenost i zapošljavanje X.2019.-IX.2020. grad Valpovo

Ulasci i izlasci iz evidencije nezaposlenih od listopada 2019. do rujna 2020. godine				
	Broj	Udio (%)	Razlika X.2018.-IX.2019.	Rast/pad % bodovi
<b>prosječna nezaposlenost</b>	<b>716</b>		<b>40</b>	<b>5,9</b>
<b>ukupno novoprijavljeni</b>	<b>857</b>	<b>100,0</b>	<b>0</b>	<b>0,0</b>
- bili zaposleni	759	88,6	34	4,7
- prvi puta traže posao	98	11,4	-34	-25,8
<b>ukupno brisani</b>	<b>700</b>	<b>100,0</b>	<b>-183</b>	<b>-20,7</b>
- zapošljavanje	549	78,4	-67	-10,9
- izlaz iz radne snage	49	7,0	-6	-10,9
- nepridržavanje zakonskih odredbi	2	0,3	-33	-94,3
- odjava s evidencije	68	9,7	-78	-53,4
- ostali razlozi	32	4,6	1	3,2

Istovremeno s evidencije nezaposlenih brisano je, zbog zaposlenja i ostalih razloga osim zaposlenja, 700 osoba, što je za 20,7% ili 183 osobe manje nego u prethodnom godišnjem razdoblju.

Ukupni broj zaposlenih osoba s evidencije Zavoda, njih 549 čini 78,4% od ukupnih "izlazaka" iz evidentirane nezaposlenosti, što je u odnosu na prethodno godišnje razdoblje smanjenje za 10,9% ili 67 osoba. Od ovog broja 5 osoba radilo je po ugovoru o djelu i ostvarivalo mjesečni primitak veći od prosječnog iznosa novčane naknade (prema podacima Regos-a), 4 osobe su se stručno osposobljavale bez zasnivanja radnog odnosa, te je 21 osoba otvorila obrt (8 osoba) i poduzeće (13 osoba).



Ostalih 21,6% ili 151 osoba brisana je iz evidencije nezaposlenih iz drugih razloga sukladno Zakonu o tržištu rada (Narodne novine, 118/18, 32/20). Najčešći razlozi brisanja, osim evidentiranog zaposlenja, bili su: odjava s evidencije i nejavljivanje (68 osoba ili 9,7), te svojevoljni izlaz iz radne snage (49 osoba ili 7,0%).

### Potražnja za radnom snagom (zapošljavanje)

#### Zapošljavanje osoba iz evidencije Zavoda

Kao što smo naveli, u razdoblju od listopada 2019. do rujna 2020. godine iz evidencije Zavoda zaposleno je ukupno 549 osoba, što je za 67 osoba ili 10,9% manje nego prethodnog godišnjeg razdoblja. 519 osoba ili 94,5% zaposleno je na temelju radnog odnosa, a 30 osoba ili 5,5% na temelju drugih poslovnih aktivnosti. Zapošljavanje na temelju radnog odnosa, u odnosu na prethodno godišnje razdoblje, smanjilo se za 9,1% ili 52 osobe. Poteškoće u gospodarstvu uzrokovane pandemijom koronavirusa (COVID-19), utjecali su na najniže zapošljavanje u travnju 2020. (26 osoba), a najveće u srpnju 2020. (71 osoba).

## Nezaposlenost i zapošljavanje X.2019.-IX.2020. grad Valpovo

Zaposlene osobe na temelju radnog odnosa s evidencije nezaposlenih od 2010. - 2019. godine						
Godina	Grad Valpovo		Ispostava Valpovo		Osječko-baranjska županija	
	Broj	Verižni indeks	Broj	Verižni indeks	Broj	Verižni indeks
2010.	540	126,5	1.456	130,9	13.810	124,7
2011.	672	124,4	1.682	115,5	17.238	124,8
2012.	608	90,5	1.570	93,3	17.016	98,7
2013.	704	115,8	1.902	121,1	18.546	109,0
2014.	765	108,7	2.003	105,3	18.284	98,6
2015.	826	108,0	2.140	106,8	20.039	109,6
2016.	851	103,0	2.144	100,2	19.509	97,4
2017.	748	87,9	1.906	88,9	18.140	93,0
2018.	723	96,7	1.708	89,6	17.094	94,2
2019.	573	79,3	1.525	89,3	14.333	83,8

### Struktura evidentiranog zapošljavanja na temelju radnog odnosa

▼ Od ukupna broja zaposlenih, 236 je **žena**, s udjelom u ukupnom zapošljavanju od 45,5%, naspram 52,0% u prethodnom godišnjem razdoblju. U odnosu na prethodno godišnje razdoblje zapošljavanje žena smanjilo se za 20,5% ili 61 ženu, a zapošljavanje muškaraca povećalo za 3,3% ili 9 muškarca.

▼ **Razina obrazovanja i rodovi zanimanja** - nešto manje od tri četvrtine evidentiranog zapošljavanja odnosi se na osobe sa srednjoškolskim **obrazovanjem**, uključujući osobe sa završenom četverogodišnjom srednjom školom za zanimanja i gimnazijom (191 osoba ili 36,8%) te osobe s trogodišnjom srednjom školom za zanimanja i školom za KV i VKV radnike (182 osobe ili 35,1%). Najmanji udio zapošljavanja bio je kod osoba bez škole i nezavršenom osnovnom školom (7 osoba ili 1,3%) i kod osoba sa završenim prvim stupnjem fakulteta, stručnim studijem i višom školom (29 osoba ili 5,6%).

Zaposlene osobe na temelju radnog odnosa prema razini obrazovanja od X.2018. do IX.2019. i od X.2019. do IX.2020. godine								
		Ukupno	Bez škole i nezavršena osnovna škola	Osnovna škola	SŠ za zanimanja do 3 god. i škola za KV i VKV radnike	SŠ za zanimanja u trajanju od 4 i više godina, gimnazija	Prvi stupanj fakulteta, stručni studij i viša škola	Fakulteti, akademije, magisterij, doktorat
<b>UKUPNO</b>	2019.	571	4	87	185	219	21	55
	Struktura %	100,0	0,7	15,2	32,4	38,4	3,7	9,6
	2020.	519	7	55	182	191	29	55
	Struktura %	100,0	1,3	10,6	35,1	36,8	5,6	10,6
	Indeks 20/19.	90,9	175,0	63,2	98,4	87,2	138,1	100,0
<b>ŽENE</b>	2019.	297	1	44	89	112	17	34
	Struktura %	100,0	0,3	14,8	30,0	37,7	5,7	11,4
	2020.	236	5	21	68	86	17	39
	Struktura %	100,0	2,1	8,9	28,8	36,4	7,2	16,5
	Indeks 20/19.	79,5	500,0	47,7	76,4	76,8	100,0	114,7
<b>MUŠKARCI</b>	2019.	274	3	43	96	107	4	21
	Struktura %	100,0	1,1	15,7	35,0	39,1	1,5	7,7
	2020.	283	2	34	114	105	12	16
	Struktura %	100,0	0,7	12,0	40,3	37,1	4,2	5,7
	Indeks 20/19.	103,3	66,7	79,1	118,8	98,1	300,0	76,2

## Nezaposlenost i zapošljavanje X.2019.-IX.2020. grad Valpovo

U usporedbi s prethodnom godinom, rast zapošljavanja zabilježen je kod osoba bez škole i nezavršenom osnovnom školom (za 75% ili 3 osobe) i osoba sa završenim prvim stupnjem fakulteta, stručnim studijem i višom školom (za 38,1% ili 8 osoba). Smanjenje dominira kod zapošljavanja osoba sa završenom osnovnom školom (za 36,8% ili 32 osobe).

Poredak pojedinih rodova **zanimanja** (sukladno Nacionalnoj klasifikaciji zanimanja - NKZ 2010) u evidentiranome zapošljavanju bio je sljedeći:

- (9) Jednostavna zanimanja (112 ili 21,6%)
- (5) Uslužna i trgovačka zanimanja (98 ili 18,9%)
- (7) Zanimanja u obrtu i pojedinačnoj proizvodnji (95 ili 18,3%)
- (2) Znanstvenici/znanstvenice, inženjeri/inženjerke i stručnjaci/stručnjakinje (73 ili 14,1%)
- (3) Tehničari/tehničarke i stručni suradnici/stručne suradnice (69 ili 13,3%)
- (4) Administrativni službenici/administrativne službenice (47 ili 9,1%)
- (8) Rukovatelji/rukovateljice postrojenjima i strojevima, industrijski proizvođači/industrijske proizvođačice i sastavljači/sastavljačice proizvoda strojevima i vozilima (19 ili 3,7%) te
- (6) Poljoprivrednici/poljoprivrednice, šumari/šumarke, ribari/ribarke, lovci/lovkinje (6 ili 1,2%)

▼ S obzirom na **radno iskustvo**, od ukupna broja zaposlenih, 462 osobe (89,0%) imale su prethodno radno iskustvo, a 57 osoba (11,0%) prvi put se zaposlilo. U usporedbi s prethodnim godišnjim razdobljem smanjio se udio zaposlenih bez radnog iskustva za 0,6 postotnih bodova, a povećao udio zaposlenih s prethodnim radnim iskustvom.

▼ **Trajanje zaposlenja** - na određeno vrijeme zaposleno je 460 osoba (88,6%), a na neodređeno 59 osoba (11,4%). U usporedbi s prethodnim godišnjim razdobljem povećan je udio zapošljavanja na neodređeno vrijeme, a smanjen na određeno vrijeme za 0,8 postotnih bodova.

▼ **Djelatnost zaposlenja** - uobičajeno je da u evidenciju nezaposlenih najviše osoba s prethodnim radnim iskustvom dolazi iz prerađivačke industrije, trgovine, djelatnosti pružanja smještaja, pripreme i usluživanja hrane, te građevinarstva. Međutim, ta četiri **područja djelatnosti** ulaze u skupinu s najvećim brojem zaposlenih osoba. Tako je u razdoblju od listopada 2019. do rujna 2020. godine njihov udio u ukupnom zapošljavanju bio 56,7% (294 osobe). U odnosu na prethodno godišnje razdoblje dominira povećanje zapošljavanja u građevinarstvu (za 13 osoba) i obrazovanju (za 13 osoba), dok smanjenje u djelatnosti pružanja smještaja, pripreme i usluživanja hrane (za 30 osoba) i trgovini (za 21 osobu).

### Stopa zapošljavanja

Godišnje stope (%) zapošljavanja od 2014. do 2019. godine						
Godina	Grad Valpovo		Ispostava Valpovo		Osječko-baranjska županija	
	%	Rast/pad (p.b.)	%	Rast/pad (p.b.)	%	Rast/pad (p.b.)
2014.	29,9	3,3	29,3	2,6	27,8	0,9
2015.	32,3	2,4	31,5	2,2	31,6	3,8
2016.	36,7	4,4	34,8	3,3	33,8	2,2
2017.	36,0	-0,7	35,2	0,4	34,8	1,0
2018.	40,1	4,1	36,3	1,1	38,0	3,2
2019.	37,5	-2,6	36,5	0,2	37,5	-0,5

Godišnja stopa zapošljavanja pokazuje koliko se osoba zaposlilo od ukupnog broja nezaposlenih koji su tijekom godine tražili zaposlenje. U razdoblju od listopada 2019. do rujna 2020. godine stopa zapošljavanja iznosila je 35,5%, što znači da se na sto novoprijavljenih i nezaposlenih osoba zaposlilo 36 osoba. U odnosu na prethodno godišnje razdoblje stopa zapošljavanja smanjena je za 2,6 postotnih bodova.

Postoje značajne razlike u stopi zapošljavanja prema **završenom obrazovanju**, tako se kretala od 14,0% za radnike bez završene osnovne škole i 22,2% s osnovnom školom, preko 37,8% za radnike s trogodišnjom i 36,1%

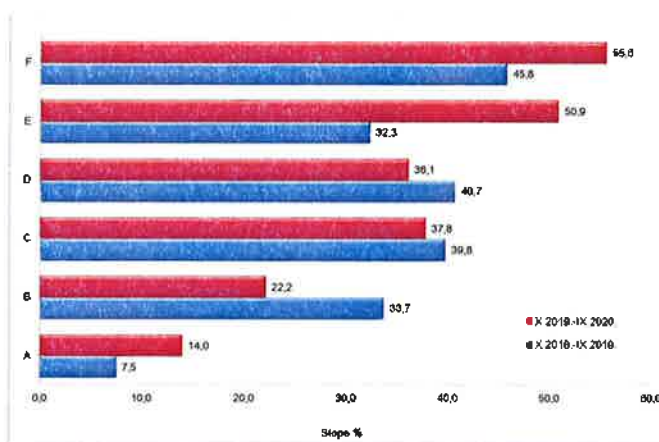
## Nezaposlenost i zapošljavanje X.2019.-IX.2020. grad Valpovo

sa četverogodišnjom srednjom školom, do 50,9% za radnike s prvim stupnjem fakulteta i 55,6% sa završenim fakultetom.

Stope (%) zapošljavanja prema spolu i razini obrazovanja od X.2018. do IX.2019. i od X.2019. do IX.2020. godine									
Godina	Ukupno	Spol		Razina obrazovanja					
		Ž	M	Bez škole i nezavršena osnovna škola	Osnovna škola	SŠ za zanimanja do 3 god. i škola za KV i VKV radnike	SŠ za zanimanja u trajanju od 4 i više godina, gimnazija	Prvi stupanj fakulteta, stručni studij i viša škola	Fakultet, akademija, magisterij, doktorat
2019.	38,1	36,3	40,2	7,5	33,7	39,8	40,7	32,3	45,8
2020.	35,5	29,6	42,5	14,0	22,2	37,8	36,1	50,9	55,6
Rast/pad (p.b.)	-2,6	-6,7	2,3	6,5	-11,5	-2,0	-4,6	18,6	9,8

Stope zapošljavanja prema razini obrazovanja

- A Bez škole i nezavršena osnovna škola
- B Osnovna škola
- C SŠ za zanimanja u trajanju do 3 god. i škola za KV i VKV radnike
- D SŠ za zanimanja u trajanju od 4 i više godina, gimnazija
- E Prvi stupanj fakulteta, stručni studij i viša škola
- F Fakulteti, akademije, magisterij, doktorat



## Ponuda radne snage (nezaposlenost)

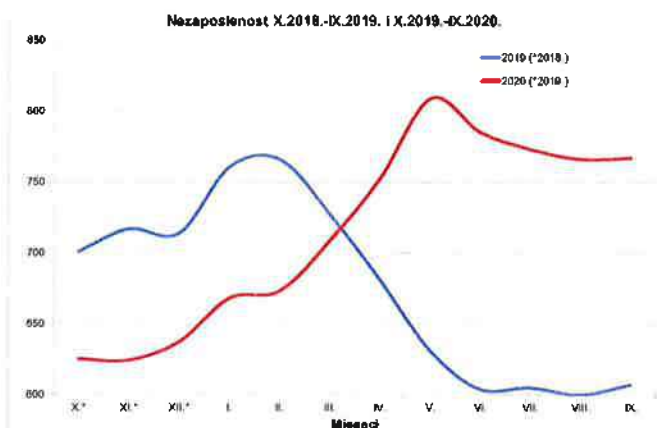
Nezaposlenost od 2010. do 2019. godine

Prosječna nezaposlenost od 2010. - 2019. godine						
Godina	Grad Valpovo		Ispostava Valpovo		Osječko-baranjska županija	
	Broj	Verižni indeks	Broj	Verižni indeks	Broj	Verižni indeks
2010.	1.278	110,0	3.478	106,9	32.723	114,6
2011.	1.268	99,2	3.389	97,4	32.663	99,8
2012.	1.318	103,9	3.517	103,8	34.438	105,4
2013.	1.460	110,8	3.949	112,3	36.627	106,4
2014.	1.483	101,6	3.993	101,1	36.632	100,0
2015.	1.314	88,6	3.526	88,3	32.467	88,6
2016.	1.154	87,8	3.068	87,0	28.062	86,4
2017.	930	80,6	2.499	81,5	23.453	83,6
2018.	760	81,7	2.048	82,0	19.113	81,5
2019.	656	86,3	1.780	86,9	16.193	84,7

## Nezaposlenost i zapošljavanje X.2019.-IX.2020. grad Valpovo

### Nezaposlenost od listopada 2019. do rujna 2020. godine

Pandemija koronavirusa (COVID-19), utjecala je na kretanje broja nezaposlenih u evidenciji Hrvatskog zavoda za zapošljavanje Područne službe Osijek, te broj nezaposlenih u posljednjih dvanaest mjeseci nije imao svoj uobičajen sezonski obrazac. Tako je i u mjesecima, u kojima obično kreću sezonska zapošljavanja, a zbog otežane gospodarske aktivnosti, nastavljen rast broja nezaposlenih osoba. U skladu s tim, najveći broj nezaposlenih zabilježen je u svibnju 2020. (809 osoba), a najmanji u studenom 2019. (624 osobe). Registrirana nezaposlenost se tijekom promatranog razdoblja povećavala po prosječnoj mjesečnoj stopi od 2,0% ili 13 osoba. Istovremeno, nezaposlenost žena se povećavala po prosječnoj mjesečnoj stopi od 3,1%, dok nezaposlenih muškaraca po stopi od 0,7%.



Broj evidentiranih nezaposlenih osoba od X.2019. do IX.2020. godine				
Godina	Prosječni broj	Veržni indeks	Dana 30.09.	Veržni indeks
X.2018.-IX.2019.	676	82,8	607	94,5
X.2019.-IX.2020.	716	105,9	767	126,4

### Struktura evidentirane nezaposlenosti 30. rujna 2019.

Krajem rujna 2020. godine u evidenciji je zabilježeno 767 nezaposlenih osoba, što je 26,4% ili 160 nezaposlenih osoba više nego na kraju rujna 2019. godine. Udio nezaposlenih u ukupnoj populaciji Osječko-baranjske županije bio je 4,6%, odnosno 0,5 postotnih bodova više u odnosu na isti dan prethodne godine.

▼ **Spolna struktura** - na kraju rujna 2020. godine na području Grada Valpova registrirane su 463 nezaposlene žene s udjelom od 60,4%, naspram 39,6% nezaposlenih muškaraca. U usporedbi s prethodnom godinom, povećao se udio nezaposlenih žena za 7,0 postotnih bodova.

Nezaposlene osobe prema spolu 30. rujna 2019. i 2020. godine			
	Ukupno	Žene	Muškarci
2019.	607	324	283
Struktura %	100,0	53,4	46,6
2020.	767	463	304
Struktura %	100,0	60,4	39,6
Indeks 2020/2019.	126,4	142,9	107,4

▼ **Prema razini obrazovanja** - u evidentiranoj nezaposlenosti prevladavale su osobe sa završenom srednjom školom u trajanju od 4 i više godina te gimnazijom, odnosno 282 osobe ili 36,8% od ukupnog broja nezaposlenih. Slijede osobe sa završenom srednjom školom za zanimanja do 3 godine i školom za KV i VKV radnike (237 osoba ili 30,9%) i osnovnom školom (168 osoba ili 21,9%).

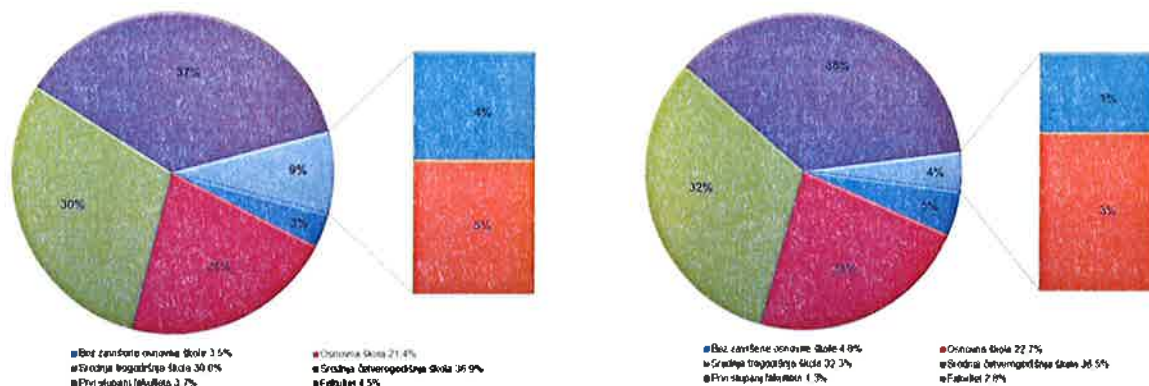
Osobe sa završenom srednjom školom bilo koje vrste čine nešto više od dvije trećine ukupnog broja nezaposlenih. Međutim, ne treba izgubiti iz vida da osobe s nezavršenom ili završenom osnovnom školom čine 25,8% nezaposlenih. Naposljetku, udio osoba sa završenim prvim stupnjem fakulteta, fakultetom i akademijom čini manjinu nezaposlenih (50 osoba ili 6,5%).

## Nezaposlenost i zapošljavanje X.2019.-IX.2020. grad Valpovo

Nezaposlene osobe prema razini obrazovanja 30. rujna 2019. i 2020. godine								
		Ukupno	Bez škole i nezavršena osnovna škola	Osnovna škola	SŠ za zanimanja do 3 god. I škola za KV i VKV radnike	SŠ za zanimanja u trajanju od 4 i više godina, gimnazija	Prvi stupanj fakulteta, stručni studij i viša škola	Fakulteti, akademije, magisterij, doktorat
			A	B	C	D	E	F
UKUPNO	2019.	607	27	117	200	198	25	40
	Struktura %	100,0	4,4	19,3	32,9	32,6	4,1	6,6
	2020.	767	30	168	237	282	21	29
	Struktura %	100,0	3,9	21,9	30,9	36,8	2,7	3,8
	Indeks 20/19.	126,4	111,1	143,6	118,5	142,4	84,0	72,5
ŽENE	2019.	324	13	62	99	109	16	25
	Struktura %	100,0	4,0	19,1	30,6	33,6	4,9	7,7
	2020.	463	16	99	139	171	17	21
	Struktura %	100,0	3,5	21,4	30,0	36,9	3,7	4,5
	Indeks 20/19.	142,9	123,1	159,7	140,4	156,9	106,3	84,0
MUŠKARCI	2019.	283	14	55	101	89	9	15
	Struktura %	100,0	4,9	19,4	35,7	31,4	3,2	5,3
	2020.	304	14	69	98	111	4	8
	Struktura %	100,0	4,6	22,7	32,2	36,5	1,3	2,6
	Indeks 20/19.	107,4	100,0	125,5	97,0	124,7	44,4	53,3

U odnosu na prethodnu godinu broj nezaposlenih smanjio se kod fakultetski obrazovanih osoba, sa završenim fakultetom za 27,5% ili 11 osoba, te sa završenim prvim stupnjem fakulteta, fakultetom i akademijom za 16,0% ili 4 osobe. Istovremeno, najizraženiji rast zabilježen je kod osoba sa završenom osnovnom školom (za 43,6% ili 51 osobu) i četverogodišnjom srednjom školom (za 42,4% ili 84 osobe).

Struktura nezaposlenih žena i muškaraca prema razini obrazovanja 30. rujna 2020.



▼ **Dobna struktura** - što se tiče nezaposlenosti prema dobi, broj nezaposlenih povećao se u svim dobnim skupinama, osim u dobnj skupini od 30 do 34 godine, gdje se broj nezaposlenih smanjio za 14,5% ili 11 osoba. Najizraženiji rast zabilježen je u najmlađoj dobnj skupini od 15 do 19 godina (za 55,2% ili 16 osoba), te od 35 do 39 godina (za 65,1% ili 28 osoba).

Tako se nastavio višegodišnji rast udjela najstarijih nezaposlenih osoba (starijih od 50 godina), tj. njihov udio se povećao s 27,3% u rujnu 2019. godine na 31,3% u rujnu 2020. godine.

Međutim, ne smijemo izgubiti iz vida da je sve više ugrožena i najmlađa dobnj skupina (do 24 godine), koji čine 18,3% nezaposlenih. Potrebno je napomenuti da se radi o jednoj od najugroženijih kategorija (pored najstarije

## Nezaposlenost i zapošljavanje X.2019.-IX.2020. grad Valpovo

dobne skupine) na tržištu rada danas. Naime, kada ostanu nezaposlene, te osobe vrlo teško nalaze posao te vrlo teško stječu svoja prva iskustva i upadaju u zamku dugotrajne nezaposlenosti.

Nezaposlene osobe prema dobi 30. rujna 2019. i 2020. godine									
Dob	2019.				2020.				Indeks 20/19.
	Ukupno	%	Muškarci	Žene	Ukupno	%	Muškarci	Žene	
Od 15 do 19	29	4,8	20	9	45	5,9	27	18	155,2
Od 20 do 24	81	13,3	37	44	95	12,4	40	55	117,3
Od 25 do 29	83	13,7	41	42	88	11,5	35	53	106,0
Od 30 do 34	76	12,5	33	43	65	8,5	19	46	85,5
Od 35 do 39	43	7,1	12	31	71	9,3	33	38	165,1
Od 40 do 44	59	9,7	24	35	71	9,3	28	43	120,3
Od 45 do 49	70	11,5	20	50	92	12,0	24	68	131,4
Od 50 do 54	59	9,7	21	38	83	10,8	31	52	140,7
55 i više	107	17,6	75	32	157	20,5	67	90	146,7
<b>Ukupno</b>	<b>607</b>	<b>100,0</b>	<b>283</b>	<b>324</b>	<b>767</b>	<b>100,0</b>	<b>304</b>	<b>463</b>	<b>126,4</b>

▼ **Trajanje nezaposlenosti** - Osobe na evidenciji nezaposlenih mogu se razvrstati prema trajanju njihove nezaposlenosti. Nepotrebno je naglašavati da duže trajanje nezaposlenosti ima izrazito nepovoljne, mnogostruke posljedice i na pojedinca i općenito na razvoj društva.

Budući da je tijekom godine ostao nepromijenjen broj novoprijavljenih na evidenciju Zavoda, 64,9% nezaposlenih osoba bilo je nezaposleno duže od 6 mjeseci, a 43,3% duže od jedne godine. U usporedbi s prethodnom godinom, smanjio se udio osoba dužeg trajanja nezaposlenosti, a povećao udio kratkotrajno nezaposlenih osoba (za 2,3 postotna boda).

Što se tiče trajanja nezaposlenosti prema spolu, dugotrajna nezaposlenost kod žena se smanjila za 7,4 postotna boda, dok se kod muškaraca povećala za 4,0 postotna boda, te je 41,7% nezaposlenih žena čekalo na zaposlenje duže od godinu dana, dok je taj udio kod nezaposlenih muškaraca bio 45,7%.

Nezaposlene osobe prema trajanju nezaposlenosti 30. rujna 2019. i 2020. godine									
Trajanje nezaposlenosti	2019.				2020.				Indeks 20/19.
	Ukupno	%	Muškarci	Žene	Ukupno	%	Muškarci	Žene	
do 3 mjeseca	149	24,5	76	73	140	18,3	64	76	94,0
3 - 6 mjeseci	79	13,0	36	43	129	16,8	36	93	163,3
6 - 9 mjeseci	66	10,9	37	29	100	13,0	44	56	151,5
9 - 12 mjeseci	36	5,9	16	20	66	8,6	21	45	183,3
1 - 2 godine	79	13,0	29	50	134	17,5	55	79	169,6
2 - 3 godine	60	9,9	25	35	46	6,0	14	32	76,7
3 - 5 godina	43	7,1	18	25	60	7,8	22	38	139,5
5 - 8 godina	48	7,9	24	24	41	5,3	20	21	85,4
8 i više	47	7,7	22	25	51	6,6	28	23	108,5
<b>Ukupno</b>	<b>607</b>	<b>100,0</b>	<b>283</b>	<b>324</b>	<b>767</b>	<b>100,0</b>	<b>304</b>	<b>463</b>	<b>126,4</b>

Trajanje nezaposlenosti različito je s obzirom na **razinu završenog obrazovanja**, tj. trajanje nezaposlenosti opada s povećanjem razine obrazovanosti. Kratkotrajna nezaposlenost (do jedne godine) najučestalija kod osoba sa završenom četverogodišnjom srednjom školom (zbog većeg broja novoprijavljenih) i fakultetom.

Tako je u Valpovu krajem rujna 2020. godine, 36,5% nezaposlenih sa završenom četverogodišnjom srednjom školom i 37,9% nezaposlenih sa završenim fakultetom čekalo na posao duže od jedne godine. U najnepovoljnijem položaju bile su osobe bez i s nezavršenom školom (56,7% dugotrajnih).

## Nezaposlenost i zapošljavanje X.2019.-IX.2020. grad Valpovo

Struktura (%) nezaposlenih osoba prema trajanju nezaposlenosti i razini obrazovanja 30. rujna 2020. godine							
Trajanje nezaposlenosti	Ukupno	Bez škole i nezavršena osnovna škola	Osnovna škola	SŠ za zanimanja do 3 god. I škola za KV i VKV radnike	SŠ za zanimanja u trajanju od 4 i više godina, gimnazija	Prvi stupanj fakulteta, stručni studij i viša škola	Fakulteti, akademije, magisterij, doktorat
Kratkotrajna Nezaposlenost	56,7	43,3	50,6	54,0	63,5	57,1	62,1
Dugotrajna nezaposlenost	43,3	56,7	49,4	46,0	36,5	42,9	37,9

Dugotrajna nezaposlenost najizraženija je kod nezaposlenih osoba najstarijih *dobnih skupina*. Međutim, ako znamo da duže čekanje na posao (preko godinu dana) otežava povratak u aktivnost, možemo reći da su i mlađe nezaposlene osobe pogođene dugotrajnom nezaposlenošću.

Tako u svim dobnim skupinama od 40 godina, više od 50% nezaposlenih čeka posao duže od godine dana: od 40-44 godine 59,2%, od 45-49 godina 53,3% i 52,1% nezaposlenih osoba životne dobi od 50 i više godina čeka posao duže od godinu dana.

Struktura (%) nezaposlenih osoba prema trajanju nezaposlenosti i dobi 30. rujna 2020. godine									
Trajanje nezaposlenosti	Ukupno	Dobna struktura							
		15-19	20-24	25-29	30-34	35-39	40-44	45-49	50 i više
Kratkotrajna nezaposlenost	56,7	84,4	73,7	67,0	50,8	67,6	40,8	46,7	47,9
Dugotrajna nezaposlenost	43,3	15,6	26,3	33,0	49,2	32,4	59,2	53,3	52,1

▼ **Radni staž nezaposlenih osoba** - Na kraju rujna 2020. godine u ukupnoj evidentiranoj nezaposlenosti nalazilo se 113 osoba bez radnog staža, tj. 14,7% od ukupno nezaposlenih. Povećanje broja novoprijavljenih s radnim iskustvom utjecalo je na smanjenje udjela osoba bez radnog iskustva u ukupnoj nezaposlenosti za 1,0 postotni bod.

Udio nezaposlenih žena bez radnog iskustva je 55,8%, što je manji udio od ukupne nezaposlenosti za 4,6 postotnih bodova.

Nezaposlene osobe prema prethodnom radnom iskustvu 30. rujna 2019. i 2020. godine									
Radni staž	2019.				2020.				Indeks 20/19.
	Ukupno	%	Muškarci	Žene	Ukupno	%	Muškarci	Žene	
bez staža	95	15,7	42	53	113	14,7	50	63	118,9
do 1 godine	104	17,1	42	62	107	14,0	42	65	102,9
1 - 2 godine	83	13,7	32	51	93	12,1	29	64	112,0
2 - 3 godine	41	6,8	19	22	57	7,4	21	36	139,0
3 - 5 godina	44	7,2	18	26	69	9,0	24	45	156,8
5 - 10 godina	71	11,7	29	42	105	13,7	35	70	147,9
10 - 20 godina	79	13,0	30	49	117	15,3	37	80	148,1
20 - 30 godina	52	8,6	35	17	66	8,6	36	30	126,9
30 i više godina	38	6,3	36	2	40	5,2	30	10	105,3
<b>Ukupno</b>	<b>607</b>	<b>100,0</b>	<b>283</b>	<b>324</b>	<b>767</b>	<b>100,0</b>	<b>304</b>	<b>463</b>	<b>128,4</b>

Dakle, kudikamo veći broj nezaposlenih jesu osobe s prethodnim radnim iskustvom, kojih je na kraju rujna 2020. godine bilo 654 ili 85,3%, gdje dominiraju osobe s radnim iskustvom od 10 do 20 godina (117 ili 15,3%) te do



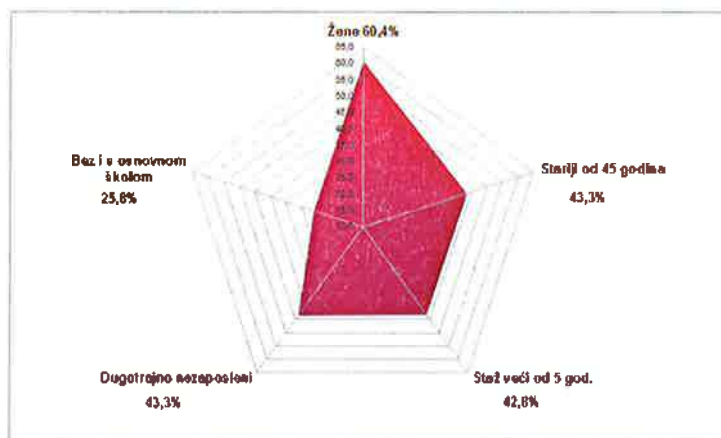
## Nezaposlenost i zapošljavanje X.2019.-IX.2020. grad Valpovo

jedne godine (107 osoba ili 14,0%). Zabrinjava vrlo visok udio nezaposlenih sa stažem od 20 i više godina (106 osoba ili 13,8%), jer su to osobe koje pripadaju starijim dobnim skupinama (od 50 i više godina). U odnosu na rujan 2019. godine broj nezaposlenih s radnim iskustvom povećao se za 27,7% ili 142 osobe.

▼ **Djelatnosti prethodnog zaposlenja** - značajne se razlike u broju nezaposlenih osoba, koje su prethodno bile zaposlene, pojavljuju ako se one razvrstaju prema djelatnosti prethodnog zaposlenja. Tako je, najveći broj nezaposlenih radio u javnoj upravi i obrani; obveznom socijalnom osiguranju (143 osobe ili 21,9%), prerađivačkoj industriji (136 osoba ili 20,8%), djelatnosti pružanja smještaja, pripreme i usluživanja hrane (89 osoba ili 13,6%), te trgovini (79 osoba ili 12,1%).

U odnosu na rujan 2019. godine, u te četiri djelatnosti došlo je i do najvećeg broja nezaposlenih, tj. među osobama koje su prethodno radile u javnoj upravi i obrani; obveznom socijalnom osiguranju (za 59 osoba), djelatnosti pružanja smještaja, pripreme i usluživanja hrane (za 26 osoba), prerađivačkoj industriji (za 25 osoba) i trgovini (za 14 osoba), dok najveće smanjenje među osobama koje su radile u opskrbi vodom, uklanjanju otpadnih voda, gospodarenje otpadom te djelatnosti sanacije okoliša (za 6 osoba).

Struktura nezaposlenih osoba  
30. rujna 2020.



▼ **Nezaposleni hrvatski branitelji** - na kraju rujna 2020. godine u gradu Valpovu evidentirana su 72 nezaposlena hrvatska branitelja, što je za 6 branitelja ili 9,1% više nego krajem rujna 2019. godine. U razdoblju od listopada 2019. do rujna 2020. godine prijavilo se 48 novih nezaposlenih hrvatskih branitelja, dok su 34 branitelja zaposlena i 11 brisano iz evidencije (iz ostalih razloga osim zaposlenja).

Nezaposleni hrvatski branitelji prema razini obrazovanja  
30. rujna 2019. i 2020. godine

	Ukupno	Bez škole i nezavršena osnovna škola	Osnovna škola	SŠ za zanimanja do 3 god. i škola za KV i VKV radnike	SŠ za zanimanja u trajanju od 4 i više godina, gimnazija	Prvi stupanj fakulteta, stručni studij i viša škola	Fakulteti, akademije, magisterij, doktorat
2019.	66	4	18	23	18	1	2
Struktura %	100,0	6,1	27,3	34,8	27,3	1,5	3,0
Udio (%) u nezap.	10,9	14,8	15,4	11,5	9,1	4,0	5,0
2020.	72	3	20	26	22		1
Struktura %	100,0	4,2	27,8	36,1	30,6		1,4
Udio (%) u nezap.	9,4	10,0	11,9	11,0	7,8		3,4
Indeks 2020/2019.	109,1	75,0	111,1	113,0	122,2		50,0

### Zaključak

Temeljna odrednica općeg društvenog i gospodarskog razvoja i napretka ljudske zajednice u cjelini jest njezino **stanovništvo**. Stanovništvo je nositelj gospodarskog razvoja jer ono predstavlja proizvodnu (radnu) snagu koja pokreće i usmjerava sve djelatnosti u prostoru, dok će istodobno, promjene intenziteta i strukturalnih značajki gospodarskog razvoja uvelike odrediti daljnje tendencije u razvoju stanovništva (razvoj demografskih struktura, rast standarda stanovništva).

Najkonkurentnija gospodarstva imaju i najkvalitetniju radnu snagu. Prihvatanje koncepta konkurentnosti ključno je pitanje daljnjeg razvoja Hrvatske jer su brojna istraživanja pokazala snažnu vezu između pokazatelja konkurentnosti i dinamike gospodarskog rasta, a to povratno utječe na privlačenje stranih ulaganja, ublažavanje siromaštva i nejednakosti, političku stabilnost i drugo. U ostvarivanju konkurentnosti gospodarstva posebno se ističe važnost konkurentnosti radne snage. Ovdje se misli na radnu snagu u širem smislu kao na ljudski resurs, odnosno zaposlene i nezaposlene te na neaktivne osobe koje se potencijalno mogu aktivirati i zaposliti.

**Nezaposlenost** je jedan od najozbiljnijih problema s kojima se suočava suvremeno društvo. Iako je za očekivati da će se porastom gospodarstva smanjiti broj nezaposlenih, pojavljuje se problem nezaposlenih kao potencijala za gospodarski razvoj i konkurentnost. Točnije razvoj gospodarstva velikim dijelom ovisi i o ljudskim potencijalima s kojima raspolaže tržište, jer nove tehnologije zahtijevaju i nova znanja i vještine. Zbog toga, problem nezaposlenosti, podnezaposlenosti, a i zaposlenosti treba promatrati i rješavati višeslojno. S jedne strane, koliko god je apsurdno u današnjoj situaciji, su nepopunjena slobodna radna mjesta, a s druge strane veliki broj nezaposlenih s neodgovarajućim znanjima i vještinama. Sve zahtjevnije tržište rada, treba fleksibilniju i konkurentniju radnu snagu.

**Poteškoće u gospodarstvu uzrokovane pandemijom koronavirusa (COVID-19)**, utjecale su u razdoblju od listopada 2019. do rujna 2020. godine u gradu Valpovu (kao i u čitavoj Republici Hrvatskoj) na pad gospodarskih aktivnosti. Prosječna zaposlenost (izvor: HZMO) se u odnosu na prethodno godišnje razdoblje smanjila za 0,9%, a nezaposlenost povećala za 5,9%.

Budući da nezaposleni čine potencijal za postizanje gospodarskog razvoja, od njihove motiviranosti, osposobljenosti i prilagodljivosti ovisi koliko će biti konkurentni na tržištu rada, te kojom će se brzinom vratiti u svijet rada. I kada nezaposlenost pada, raste nefleksibilnost radne snage (prilagodljivost promjenama na tržištu rada), tj. struktura nezaposlenih je sve lošija: 60% nezaposlenih su žene, 43% je starijih od 45 godina, 43% čeka na posao duže od godinu dana i 26% nezaposlenih je bez i sa završenom osnovnom školom. Udio dugotrajno nezaposlenih osoba u ukupnom broju nezaposlenih i dalje ostaje visok, posebno osjetljivih kategorija nezaposlenih, žena, mladih i starijih nezaposlenih osoba te osoba s invaliditetom. Struktura je još gora, ako uzmemo u obzir da se u promatranom razdoblju u evidenciju nezaposlenih prijavljivalo više žena od muškaraca koji su se brže zapošljavali, te da se dugotrajnost nezaposlenih skraćivala zbog velikog broja novoprijavljenih. Međutim, ako bi trajnost nezaposlenosti promatrali bez sezonskog, tj. kratkotrajnog zapošljavanja, došli bismo do poražavajućih podataka.

Kako bi intenzivirali rad s dugotrajno nezaposlenim osobama, Hrvatski zavod za zapošljavanje provodi niz aktivnosti prilagođenih njihovim potrebama: savjetovanje u svrhu aktivacije i motivacijske radionice, profesionalno usmjeravanje, timska obrada u cilju definiranja „novog zanimanja“, obrazovanje za stjecanje stručnih vještina, posredovanje pri zapošljavanju, sufinanciranje zapošljavanja i javni radovi. Posebno intenzivno se radi u provedbi mjera Ministarstva rada i mirovinskog sustava, čiji je cilj svim nezaposlenim osobama, nakon ulaska u nezaposlenost, pružiti dobru ponudu kojom će se vratiti na tržište rada, kroz aktivnosti: pružanje podrške ka lakšem zapošljavanju, omogućavanje obrazovanja za stjecanje ili nadogradnju kvalifikacija, omogućavanje naukovanja i pripravništva, pružanja podrške samozapošljavanju i ulasku u poduzetništvo.

I na kraju, za ostvarenje ovih ciljeva vrlo je značajno aktivno uključivanje svih dionika na tržištu rada, od obrazovanja do gospodarstva, lokalne zajednice i javnih institucija kroz Lokalna partnerstva za zapošljavanje, odnosno kroz zajedničku **Strategiju razvoja ljudskih potencijala Osječko-baranjske županije 2020.** (svibanj 2015.), koja je temelj za izradu i provedbu projekata Europskog socijalnog fonda.

## KAPITALNI PROJEKTI GRADA VALPOVA

### ZA RAZVOJ PODUZETNIŠTVA

Jedan od važnijih projekata za razvoj mikro i malog poduzetništva na području grada Valpova, koji je u potpunosti realiziran tijekom 2018. i 2019. godine, je svakako projekt pod nazivom BIT NET – umrežavanjem do razvoja poduzetništva u Valpovštini i Miholjštini.

Navedeni projekt odobren je od strane Ministarstva regionalnog razvoja i fondova EU tijekom sredine 2017. godine u sklopu Operativnog programa Konkurentnost i kohezija. Isti je financiran iz sredstava Europskog fonda za regionalni razvoj u iznosu od 99% prihvatljivih troškova. Ukupna vrijednost projekta postignuta postupkom javne nabave iznosi 13.611.138,09 kn s tim da se 11.783.134,14 kn sufinancira sredstvima Europske unije, a preostali dio od 1.828.003,95 kn su vlastita sredstva Grada Valpova.

Nositelj projekta je Grad Valpovo, a partneri su Valpovački poduzetnički centar d.o.o., Poduzetnički inkubator OSVIT Donji Miholjac i Miholjački poduzetnički centar d.o.o.

Krajem mjeseca srpnja 2018. godine, tvrtke Tehno-Elektro d.o.o. iz Đakova i Osijek Koteks d.o.o. iz Osijeka, kao zajednica ponuditelja, izvršile su sve ugovorene obveze te završile radove na izgradnji zgrade Poduzetničkog inkubatora u Valpovu. Nakon što je zgrada u potpunosti opremljena te ishodena uporabna dozvola za istu, krajem mjeseca kolovoza 2018. godine održana je završna konferencija projekta koja je predstavljala završnu aktivnost pri realizaciji ovog projekta.

U sklopu projekta u Valpovu je izgrađena i u potpunosti opremljena učinkovita poslovno-proizvodna zgrada Poduzetničkog inkubatora koja je smještena u Zoni malog gospodarstva I u Valpovu, na katastarskoj čestici označenoj kao k.č.br. 2817/5, upisanoj u z.k.ul. br. 3737, površine 3.272 m<sup>2</sup>, u k.o. Valpovo.

Zgrada Inkubatora obuhvaća dvije etaže – prizemlje i kat ukupne građevinske bruto površine od 799 m<sup>2</sup>.

Prizemlje Inkubatora sastoji se od sljedećih poslovno-proizvodnih prostora:

1. Edukacijsko-proizvodni centar za preradu voća i povrća
2. Edukacijsko-proizvodni centar za pčelarstvo
3. Edukacijsko-proizvodni centar za tehnologije
4. Zajednički prostori
5. Kotlovnica.

Prvi kat Inkubatora sastoji se od sljedećih poslovnih prostora:

1. Poslovni prostori za ICT
2. Co-worknig prostor – konferencijska dvorana
3. Poslovni prostor za voditelja Inkubatora
4. Zajednički prostori.

Navedeni poslovno-proizvodni prostori u potpunosti su opremljeni potrebnom opremom te su spremni za stavljanje u funkciju.

Poduzetnički inkubator Grada Valpova mjesto je pružanja usluga i zajedničkog radnog prostora stanarima, stvaranje mreže kontakata i znanja, mjesto obrazovanja, razmjene znanja i susreta, izložbeni prostor i inkubator kreativnih ideja, a osnovan je radi razvoja i potpore poduzetništvu i gospodarstvu posebice startup poduzetnicima i obiteljskim poljoprivrednim gospodarstvima, poticanju zapošljavanja i samozapošljavanja.

Osnovni cilj Inkubatora je, pored ponude poslovno-proizvodnih prostora i zajedničkih usluga, istraživanja tržišta i pomoći pri razvoju proizvoda, ponuditi i različite vrste edukacija za poduzetništvo, gospodarstvenike, poljoprivredne proizvođače i obiteljska poljoprivredna gospodarstva, pružanje pomoći postojećim poduzetnicima, uvođenje novih tehnologija u sektoru proizvodnje i prerade

poljoprivrednih proizvoda te korištenje poslovno-proizvodnih prostora pod povoljnim uvjetima u svrhu jačanja poduzetništva i gospodarstva.

Kako bi se ostvarili svi gore navedeni ciljevi te Poduzetnički inkubator u postupnosti stavio u funkciju i na raspolaganje prihvatljivim korisnicima potrebno je donijeti dokument, odnosno opći akt kojim će se urediti uvjeti i način korištenja usluga i poslovno-proizvodnih prostora u inkubatoru, a poglavito kategorije korisnika, pravo na korištenje Inkubatora, visina i način plaćanja naknade za korištenje prostora inkubatora, trajanje zakupa, olakšice za korisnike inkubatora, postupak dodjele poslovno-proizvodnih prostora Inkubatora te ostale druge odredbe.

Nastavno na gore navedeno, Upravni odjel za gospodarstvo i društvene djelatnosti Grada Valpova izradio je prijedlog Pravilnika o korištenju usluga i poslovno-proizvodnih prostora Poduzetničkog inkubatora Grada Valpova, za koji je sukladno važećem Zakonu o pravu na pristup informacijama pokrenut postupak javnog savjetovanja sa zainteresiranom javnošću.

Temeljem navedenog prijedloga Pravilnika sve poslove u svezi s davanjem na korištenje poslovno-proizvodnih prostora u Inkubatoru, obavljat će Valpovački poduzetnički centar d.o.o., kao trgovačko društvo u 100 % vlasništvu Grada Valpova.

Gradsko vijeće Grada Valpova na 31. sjednici održanoj dana 13. veljače 2020. godine usvojilo je Pravilnik o korištenju usluga i poslovno-proizvodnih prostora Poduzetničkog inkubatora Grada Valpova, čime su se stekli svi preduvjeti za nesmetano raspolaganje i korištenje poslovnim i proizvodnim prostorima Poduzetničkog inkubatora.

Uz navedeni projekt izgradnje i opremanja Poduzetničkog inkubatora u Valpovu, koji se prije svega odnosi na poduzetnike početnike, Gradu Valpovu odobren je i projekt Izgradnje prometne i komunalne infrastrukture u Zoni malog gospodarstva II u Valpovu, koji je vrlo bitan za razvoj malog i srednjeg poduzetništva te privlačenje novih investicija na područje grada Valpova.

Navedeni projekt prijavljen je na natječaj Ministarstva gospodarstva, poduzetništva i obrta pod nazivom „Razvoj poslovne infrastrukture“ iz Operativnog programa Konkurentnost i kohezija.

Ukupna vrijednost projekta iznosi 8.544.243,26 kn, a obuhvaća izgradnju ceste, oborinske odvodnje, javne rasvjete te uređenje zelenih površina u samoj Zoni. Realizacijom ovog projekta pridonijet će se razvoju i poboljšanju kvalitete poduzetničko poslovne infrastrukture jer će se stvoriti uvjeti za povećanje broja poslovno-proizvodnih pogona, što će u konačnici značiti i povećanje zapošljavanja.

Tijekom mjeseca listopada 2020. godine završen je postupak javne nabave za odabir izvođača radova, sukladno čemu je Gradonačelnik Grada Valpova potpisao Ugovor s predstavnicima tvrtke Osijek Koteks d.d.

Planirani završetak radova na izgradnji prometne infrastrukture i javne rasvjete u Zoni malog gospodarstva II Valpovo planiran je za kraj 2021. godine.

## POTICANJE RAZVOJA PODUZETNIŠTVA NA PODRUČJU GRADA VALPOVA

Radi stvaranja uvjeta za poduzetničku klimu koja je poticajna za ukupni gospodarski i društveni razvoj na području grada Valpova te sa ciljem jačanja konkurentnog nastupa poduzetnika na tržištu, povećanja investicijskog ulaganja poduzetnika u rast zaposlenosti, poboljšanja uvjeta za financiranje poduzetnika te podizanje razine poduzetničkih znanja i vještina, Gradsko vijeće Grada Valpova početkom 2019. godine donijelo je Program poticanja razvoja poduzetništva na području grada Valpova za razdoblje od 2019. do 2020. godine („Službeni glasnik Grada Valpova“ br. 03/19; u daljnjem tekstu: Program).

Odredbe predmetnog Programa usklađene su s odredbama Uredbe Komisije (EU) br. 1407/2013. od 18. prosinca 2013. godine o primjeni članka 107. i 108. Ugovora o funkcioniranju Europske unije na *de minimis* potpore („Službeni list“ Europske unije L 352/1 od 24. prosinca 2013. godine), Zakona o poticanju razvoja malog gospodarstva te Zakona o državnim potporama („Narodne novine“ br. 47/14 i 69/17).

Sukladno predmetnom Programu Grad Valpovo će u razdoblju od 2019. do 2020. godine dodjeljivati potpore kako slijedi:

1. Potpora za pokretanje gospodarskih aktivnosti poduzetnika početnika;
2. Potpora za ulaganja u razvoj i unapređenje poslovanja;
3. Potpora za očuvanje i razvoj tradicijskih i umjetničkih obrta;
4. Subvencija kamatne stope za poduzetničke kredite;
5. Poticanje izgradnje i razvoja poduzetničkih zona na području grada Valpova;
6. Savjetovanje poduzetnika i tehnička pomoć u izradi projektnih prijedloga za financiranje kroz fondove EU i druge nacionalne fondove.

Navedeni Program omogućiti će ostvarenje brojnih financijskih potpora subjektima malog gospodarstva – mikro, malim i srednjim poduzetnicima, koji su u cijelosti u privatnom vlasništvu sa sjedištem, odnosno prebivalištem na području grada Valpova, odnosno koji imaju poslovnu jedinicu ili podružnicu na području grada Valpova.

Nastavno na navedeno, Gradonačelnik Grada Valpova u mjesecu listopadu protekle godine objavio je Javni poziv za dodjelu potpora za poticanje razvoja poduzetništva na području grada Valpova u 2019. godini, KLASA: 302-01/19-01/0004, URBROJ: 2185/01-2-19-5.

U okviru ovog Javnog poziva realiziraju se sljedeće mjere:

1. Potpora za pokretanje gospodarskih aktivnosti poduzetnika početnika;
2. Potpora za ulaganja u razvoj i unapređenje poslovanja;
3. Potpora za očuvanje i razvoj tradicijskih i umjetničkih obrta.

### ***Mjera 1. Potpora za pokretanje gospodarskih aktivnosti poduzetnika početnika***

#### *Korisnici potpore*

Korisnici potpore za pokretanje gospodarskih aktivnosti poduzetnika početnika mogu biti subjekti malog gospodarstva – mikro, mali i srednji poduzetnici (trgovačka društva, obrti i zadruge) koji samostalno i trajno obavljaju dopuštene djelatnosti radi ostvarivanja dobiti odnosno dohotka na tržištu utvrđene prema kriterijima propisanim Zakonom o poticanju razvoja malog gospodarstva („Narodne novine“ br. 29/02, 63/07, 53/12, 56/13 i 121/16) te koji su upisani u odgovarajući registar u razdoblju ne dužem od 2 godine do dana podnošenja prijave na javni poziv (poduzetnici početnici).

### *Uvjeti za dodjelu potpore*

Pravo prijave za dodjelu potpore mogu podnijeti isključivo korisnici potpore iz prethodnog stavka pod sljedećim uvjetima:

- da su u cijelosti u privatnom vlasništvu sa sjedištem odnosno prebivalištem na području grada Valpova, odnosno da imaju poslovnu jedinicu ili podružnicu na području grada Valpova i da se mjesto ulaganja nalazi isključivo na području grada Valpova;
- da je njihova glavna djelatnost prema Odluci o nacionalnoj klasifikaciji djelatnosti 2007. – NKD 2007. („Narodne novine“ br. 58/07) registrirana kao Prerađivačka industrija područje C od odjeljka 10 do 33 i Informacije i komunikacije područje J odjeljak 62;
- da su registrirani za obavljanje djelatnosti najmanje tri mjeseca do trenutka podnošenja prijave;
- da imaju najmanje jednog zaposlenog djelatnika u prethodnom mjesecu;
- da nisu u stečaju ili u postupku predstečajne nagodbe, odnosno da nisu u postupku likvidacije;
- da se program, odnosno namjena za koju se traži potpora odnosi na izvršena ulaganja u pokretanje, razvoj i unaprjeđenje poslovanja s ciljem podizanja razine kvalitete, produktivnosti ili konkurentnosti, povećanja razine zapošljavanja odnosno ostvarenja drugih ciljeva utvrđenih Strategijom razvoja Grada Valpova i Županijskom razvojnom strategijom Osječko-baranjske županije.

Tradicijski i umjetnički obrti koji posjeduju Uvjerenje o stjecanju statusa tradicijskog, odnosno umjetničkog obrta iz članka 2. Pravilnika o tradicijskim, odnosno umjetničkim obrtima („Narodne novine“ br. 112/07), nisu prihvatljivi prijavitelji po ovoj mjeri.

### *Prihvatljivi troškovi i intenzitet potpore*

Potpore se dodjeljuje poduzetnicima početnicima za sljedeće troškove:

- nabava alata, strojeva, postrojenja i opreme, mjernih i kontrolnih uređaja i instrumenata koji se odnose na osnovnu djelatnost poduzetnika početnika;
- uređenje poslovnog prostora (građevinski i instalacijski radovi, te radovi unutarnjeg uređenja);
- nabava računalne opreme i računalnih programa;
- izrada poslovnih planova i investicijskih programa;
- konzultantske usluge i izrada projektnih prijedloga za sufinanciranje iz fondova EU.

Troškovi za kupnju vozila, najma poslovnog prostora, troškovi osnivanja odnosno registracije i osnivački kapital za trgovačka društva neće se priznati.

Intenzitet potpore iznosi do 70% ukupno prihvatljivih troškova, a najviše do 15.000,00 kn.

## ***Mjera 2. Potpora za ulaganja u razvoj i unaprjeđenje poslovanja***

### *Korisnici potpore*

Korisnici potpore za ulaganja u razvoj i unaprjeđenje poslovanja mogu biti subjekti malog gospodarstva – mikro, mali i srednji poduzetnici (trgovačka društva, obrti i zadruge) koji samostalno i trajno obavljaju dopuštene djelatnosti radi ostvarivanja dobiti odnosno dohotka na tržištu utvrđene prema kriterijima propisanim Zakonom o poticanju razvoja malog gospodarstva („Narodne novine“ br. 29/02, 63/07, 53/12, 56/13 i 121/16; u daljnjem tekstu: Zakon) te koji kontinuirano obavljaju djelatnost najmanje 2 godine do dana podnošenja zahtjeva za potporu.

### *Uvjeti za dodjelu potpore*

Pravo prijave za dodjelu potpore mogu podnijeti isključivo korisnici potpore iz prethodnog stavka pod sljedećim uvjetima:

- da su u cijelosti u privatnom vlasništvu sa sjedištem odnosno prebivalištem na području grada Valpova, odnosno da imaju poslovnu jedinicu ili podružnicu na području grada Valpova i da se mjesto ulaganja nalazi isključivo na području grada Valpova;
- da je njihova glavna djelatnost prema Odluci o nacionalnoj klasifikaciji djelatnosti 2007. – NKD 2007. („Narodne novine“ br. 58/2007) registrirana kao:
  - a) Prerađivačka industrija područje C od odjeljka 10 do 33
  - b) Trgovina na veliko i malo; Popravak motornih vozila i motocikala područje G odjeljak 45 skupina 45.2, 45.3 i 45.4
  - c) Informacije i komunikacije područje J odjeljak 62
  - d) Stručne, znanstvene i tehničke djelatnosti područje M odjeljak 69, 70, 71 i 74
  - e) Ostale uslužne djelatnosti područje S odjeljak 95 i 96;
- da imaju najmanje jednog zaposlenog djelatnika u prethodnoj poslovnoj godini;
- da nisu u stečaju ili u postupku predstečajne nagodbe, odnosno da nisu u postupku likvidacije;
- da se program, odnosno namjena za koju se traži potpora odnosi na izvršena ulaganja u razvoj i unaprjeđenje poslovanja s ciljem podizanja razine kvalitete, produktivnosti ili konkurentnosti, povećanja razine zapošljavanja odnosno ostvarenja drugih ciljeva utvrđenih Strategijom razvoja Grada Valpova i Županijskom razvojnom strategijom Osječko-baranjske županije.

Tradicijski i umjetnički obrti koji posjeduju Uvjerenje o stjecanju statusa tradicijskog, odnosno umjetničkog obrta iz članka 2. Pravilnika o tradicijskim, odnosno umjetničkim obrtima („Narodne novine“ br. 112/07), nisu prihvatljivi prijavitelji po ovoj mjeri.

#### *Prihvatljivi troškovi i intenzitet potpore*

Potpore se dodjeljuje za sljedeće troškove:

- nabava alata, strojeva, postrojenja i opreme, mjernih i kontrolnih uređaja i instrumenata koji se odnose na osnovnu djelatnost prijavitelja;
- adaptacija ili uređenje poslovnog prostora (građevinski i instalacijski radovi, te radovi unutarnjeg uređenja);
- nabava računalne opreme i računalnih programa;
- konzultantske usluge i izrada projektnih prijedloga za sufinanciranje iz fondova EU;
- stručno osposobljavanje i obrazovanje.

Troškovi za kupnju vozila, najma poslovnog prostora, te nabavke rabljene opreme ili strojeva neće se priznati.

Intenzitet potpore iznosi do 50% ukupno prihvatljivih troškova, a najviše do 30.000,00 kn.

### ***Mjera 3. Potpora za očuvanje i razvoj tradicijskih i umjetničkih obrta***

#### *Korisnici potpore*

Korisnici potpore za očuvanje i razvoj tradicijskih i umjetničkih obrta mogu biti obrtnici, vlasnici tradicijskih i umjetničkih obrta propisani Pravilnikom o tradicijskim, odnosno umjetničkim obrtima („Narodne novine“ br. 112/07) te koji kontinuirano obavljaju djelatnost najmanje 3 mjeseca do dana podnošenja zahtjeva za potporu.

Pod tradicijske, odnosno umjetničke obrte mogu se svrstati i oni obrti koji se u procesu izrade proizvoda ili pružanja usluga koriste i novim tehnologijama, koristeći se suvremenim alatima u nekim fazama izrade kako bi posao bio lakši i brži, ali uz uvjet da se takvim sredstvima-pomagalima ne obezvrjeđuje estetska razina i karakter tradicijskog, odnosno umjetničkog proizvoda ili usluge.

Proizvodi koji se generacijama proizvode u obrtima, a sada se koriste kao suveniri u turističkoj ponudi kulturne baštine Republike Hrvatske također se mogu smatrati tradicijskim, odnosno umjetničkim obrtima.

#### *Uvjeti za dodjelu potpore*

Pravo prijave za dodjelu potpore mogu podnijeti isključivo korisnici potpore pod sljedećim uvjetima:

- da imaju sjedište, odnosno prebivalište na području grada Valpova te da se mjesto ulaganja nalazi isključivo na području grada Valpova;
- da posjeduju Uvjerenje o stjecanju statusa tradicijskog, odnosno umjetničkog obrta iz članka 2. Pravilnika o tradicijskim, odnosno umjetničkim obrtima („Narodne novine“ br. 112/07);
- da imaju najmanje jednog zaposlenog djelatnika u prethodnoj poslovnoj godini;
- da nisu u stečaju ili u postupku predstečajne nagodbe, odnosno da nisu u postupku likvidacije;
- da se program, odnosno namjena za koju se traži potpora odnosi na očuvanje i razvoj tradicijskih i umjetničkih obrta, jačanje konkurentnosti tradicijskih i umjetničkih obrta, te povećanje prepoznatljivosti tradicijskih i umjetničkih proizvoda odnosno ostvarenja drugih ciljeva utvrđenih Strategijom razvoja Grada Valpova i Županijskom razvojnom strategijom Osječko-baranjske županije.

#### *Prihvatljivi troškovi i intenzitet potpore*

Potpore se dodjeljuje za sljedeće troškove:

- nabava strojeva, postrojenja i opreme, mjernih i kontrolnih uređaja i instrumenata te računalnih programa namijenjenih isključivo za obavljanje poslovne djelatnosti;
- poboljšanje i prilagodba poslovnog prostora za obavljanje poslovne djelatnosti;
- edukacija vlasnika i/ili zaposlenika (majstorski ispit, stručno usavršavanje i dr.);
- sudjelovanje na sajmovima i izložbama (zakup, opremanje izložbenog prostora);
- izrada promidžbenog materijala i izrada web stranice.

Troškovi za kupnju vozila i najma poslovnog prostora, te nabavu rabljene opreme i strojeva nisu prihvatljivi.

Intenzitet potpore iznosi do 90% ukupno prihvatljivih troškova, a najviše do 5.000,00 kn.

Nakon provedenog cjelokupnog natječajnog postupka pravo na dodjelu potpora ostvarilo je ukupno dvadeset i četiri poduzetnika kroz dvije mjere.

U sklopu mjere pod nazivom Potpora za pokretanje gospodarskih aktivnosti poduzetnika početnika bespovratna financijska sredstva ostvarila su tri poduzetnika u ukupnom iznosu od 45.000,00 kn, a kroz mjeru pod nazivom Potpora za ulaganja u razvoj i unapređenje poslovanja bespovratna financijska sredstva ostvario je dvadeset i jedan poduzetnik u ukupnom iznosu od 409.299,94 kn.

Budući da su navedene mjere polučile izvrsne rezultate te naišle na veliko zadovoljstvo poduzetnika s područja grada Valpova, na prijedlog Gradonačelnika i u Proračunu za 2020. godinu planirana su sredstva u ukupnom iznosu od 500.000,00 kn u svrhu poticanja poduzetništva.

Krajem siječnja 2020. godine Svjetska zdravstvena organizacija proglasila je epidemiju COVID-19 javnozdravstvenom prijetnjom od međunarodnog značaja zbog brzine širenja epidemije i velikog broja nepoznanica s njom u vezi, dok je 11. ožujka ove godine Svjetska zdravstvena organizacija proglasila globalnu pandemiju zbog korona virusa.

Dana 25. veljače 2020. godine potvrđen je prvi slučaj korona virusa u Republici Hrvatskoj i od tada se broj slučajeva kontinuirano povećava.



Kako je nedvojbeno da epidemija korona virusa utječe na gospodarsku aktivnost u Republici Hrvatskoj, Vlada Republike Hrvatske je nizom ekonomskih mjera dala poticaj za zadržavanje radnih mjesta, ali i rješavanje problema nelikvidnosti onima čija je poslovna aktivnost smanjena uslijed epidemije.

Na istom tragu, Gradsko vijeće Grada Valpova na 32. sjednici održanoj dana 26. ožujka 2020. godine donijelo je Zaključak o izradi prijedloga mjera za pomoć gospodarstvu i građanima zbog posljedica izazvanih epidemijom COVID-19, temeljem kojega su zaduženi Gradonačelnik i upravna tijela Grada Valpova da pripreme prijedloge mjera kojima će se ublažiti negativne posljedice epidemije bolesti COVID-19 uzrokovane virusom SARS – CoV 2 za područje grada Valpova.

Nastavno na navedeno, Upravni odjel za gospodarstvo i društvene djelatnosti Grada Valpova u suradnji s ostalim upravnim tijelima Grada Valpova te Gradonačelnikom, izradio je prijedlog Programa mjera za ublažavanje negativnih posljedica na gospodarstvo Grada Valpova za vrijeme epidemije bolesti COVID-19 uzrokovane virusom SARS – CoV 2, kojeg je usvojilo Gradsko vijeće Grada Valpova na 35. sjednici održanoj dana 30. travnja 2020. godine.

Navedeni Program mjera obuhvaća ukupno osam mjera i to:

1. Mjera odnosi se na oslobađanje od obveze plaćanja komunalne naknade u 100% iznosu poduzetnika koji su obveznici komunalne naknade za poslovni prostor i građevinsko zemljište koje služi obavljanju poslovne djelatnosti, a koji su temeljem odluka Stožera civilne zaštite Republike Hrvatske privremeno obustavili svoju djelatnost.
2. Mjera podrazumijeva oslobađanje roditelja od plaćanja cijene programa ranog i predškolskog odgoja u Dječjem vrtiću Maza Valpovo.
3. Mjera omogućava oslobađanje od plaćanja zakupnine poduzetnika koji obavljaju poslovnu djelatnost u poslovnim prostorima u vlasništvu Grada Valpova, a koji su temeljem odluka Stožera civilne zaštite Republike Hrvatske privremeno obustavili svoju djelatnost.
4. Mjera omogućava oslobađanje od plaćanja zakupa površina javne namjene u vlasništvu Grada Valpova za postavljanje terasa za pružanje ugostiteljskih usluga.
5. Mjera definira da se na sve dospjele, a nenaplaćene tražbine s osnove plaćanja komunalne naknade i zakupa utvrđene temeljem ovog Programa mjera, neće se obračunavati zakonska zatezna kamata.
6. Mjera propisuje da se odgađa pokretanje svih postupaka prisilne naplate za vrijeme važenja mjera Stožera civilne zaštite Republike Hrvatske u cilju suzbijanja epidemije bolesti COVID-19 uzrokovane virusom SARS – CoV 2, izuzev dugovanja kojima prijeti zastara i to za sve tražbine Grada Valpova.
7. Mjera Valpovački poduzetnički centar d.o.o. bez naknade će pružati usluge poduzetnicima koji su registrirani na području grada Valpova vezano uz prijave na mjere ublažavanja posljedica epidemije bolesti COVID-19.
8. Mjera 8. je najizdašnija mjera i ona podrazumijeva direktnu financijsku potporu poduzetnicima s područja grada Valpova u ukupnom iznosu od 750.000,00 kn.

Temeljem navedenog Programa, Gradonačelnik je za prvih sedam mjera donio Odluke o provedbi istih te zadužio nadležna upravna tijela Grada Valpova za daljnje postupanje i izradu popratne dokumentacije za njihovu provedbu.

Ujedno je na prijedlog Gradonačelnika usvojen Rebalans Proračuna Grada Valpova za 2020. godinu, temeljem kojeg se sredstva za poticanje poduzetnika povećavaju na ukupno 750.000,00 kn.

U svrhu provedbe osme mjere iz Programa mjera za ublažavanje negativnih posljedica na gospodarstvo Grada Valpova za vrijeme epidemije bolesti COVID-19 uzrokovane virusom SARS – CoV 2, bilo je potrebno napraviti izmjene i dopune važećeg Programa poticanja razvoja poduzetništva na području grada Valpova.

Nastavno na navedeno, Upravni odjel za gospodarstvo i društvene djelatnosti Grada Valpova izradio je prijedlog Programa o izmjenama i dopunama Programa poticanja razvoja poduzetništva na području grada Valpova za razdoblje od 2019. do 2020. godine.

Kao najvažnija izmjena Programa uvrštena je nova mjera kao dodatna potpora sektoru malog gospodarstva s ciljem očuvanja poslovnih aktivnosti kako bi se doprinijelo zadržavanju postojeće zaposlenosti i likvidnosti.

Potpore se dodjeljuje subjektima malog gospodarstva koji su prijavitelji na mjeru Hrvatskog zavoda za zapošljavanje pod nazivom Potpore za očuvanje radnih mjesta u djelatnostima pogođenima Koronavirusom (COVID-19) te kojima je zbog posebne okolnosti narušena gospodarska aktivnost.

Korisnici potpore za ublažavanje negativnih posljedica na gospodarstvo Grada Valpova za vrijeme epidemije bolesti COVID-19 uzrokovane virusom SARS - CoV 2 mogu biti subjekti malog gospodarstva – mikro, mali i srednji poduzetnici (trgovačka društva, obrti, zadruga i ustanove) koji samostalno i trajno obavljaju dopuštene djelatnosti radi ostvarivanja dobiti odnosno dohotka na tržištu utvrđene prema kriterijima propisanim Zakonom o poticanju razvoja malog gospodarstva („Narodne novine“ br. 29/02, 63/07, 53/12, 56/13 i 121/16).

Pravo na dodjelu potpore mogu podnijeti isključivo korisnici potpore iz prethodnog stavka pod sljedećim uvjetima:

- da su u cijelosti u privatnom vlasništvu sa sjedištem odnosno prebivalištem na području grada Valpova;
- da imaju najmanje jednog zaposlenog djelatnika;
- da nemaju evidentirani dug prema Proračunu Grada Valpova po bilo kojem osnovu;
- da im je Hrvatski zavod za zapošljavanje odobrio dodjelu sredstava u sklopu mjere pod nazivom Potpore za očuvanje radnih mjesta u djelatnostima pogođenima Koronavirusom (COVID-19).

Intenzitet potpore iznosi 1.000,00 kn po zaposleniku jednokratno maksimalno do 10.000,00 kn po subjektu malog gospodarstva.

Program o izmjenama i dopunama Programa poticanja razvoja poduzetništva na području grada Valpova za razdoblje od 2019. do 2020. godine usvojen je od strane Gradskog vijeća Grada Valpova dana 04. lipnja 2020. godine.

Sukladno usvojenim izmjenama i dopunama Programa poticanja razvoja poduzetništva na području grada Valpova, Gradonačelnik je dana 06. srpnja 2020. godine raspisao Javni poziv za dodjelu potpora za poticanje razvoja poduzetništva na području grada Valpova u 2020. godini.

U okviru navedenog Javnog poziva realizira mjera pod nazivom Potpora za ublažavanje negativnih posljedica na gospodarstvo Grada Valpova za vrijeme epidemije bolesti COVID-19 uzrokovane virusom SARS – CoV 2.

Ukupno raspoloživa sredstva namijenjena za dodjelu potpora po ovom Javnom pozivu iznose 250.000,00 kn.

Prijave na navedeni Javni poziv mogle su se podnositi u razdoblju od 06. srpnja do zaključno 05. kolovoza 2020. godine. U navedenom razdoblju Upravni odjel za gospodarstvo i društvene djelatnosti Grada Valpova zaprimio je ukupno 92 zahtjeva za dodjelu potpora (91 zahtjev i 1 nadopuna).

Nakon što je Povjerenstvo za poticanje razvoja poduzetništva na području grada Valpova provelo cjelokupni postupak Javnog poziva za dodjelu potpora za poticanje razvoja poduzetništva na području grada Valpova u 2020. godini, KLASA: 302-01/20-01/0004, URBROJ: 2185/01-2-20-4, od 06. srpnja 2020. godine, Gradonačelnik Grada Valpova u mjesecu rujnu ove godine donio je Odluku o dodjeli potpora za poticanje razvoja poduzetništva na području grada Valpova u 2020. godini, u sklopu mjere pod nazivom „Potpora za ublažavanje negativnih posljedica na gospodarstvo Grada Valpova za vrijeme epidemije bolesti COVID-19 uzrokovane virusom SARS - CoV 2“.

Navedenom Odlukom obuhvaćeno je ukupno osamdeset poduzetnika sa područja grada Valpova, kojima su dodijeljena sredstva u ukupnom iznosu od 230.000,00 kn.

REDNI BROJ	NAZIV PODNOSITELJA ZAHTJEVA	ADRESA PODNOSITELJA ZAHTJEVA	TRAŽENI IZNOS POTPORE (KN)	ODOBRENI IZNOS POTPORE (KN)
1.	Čičak d.o.o.	Valpovo, Kolodvorska 3, 31 550 Valpovo	10.000,00	10.000,00
2.	Frizerski salon Beauty	Valpovo, Osječka 14c, 31 550 Valpovo	1.000,00	1.000,00
3.	Agencija MBG d.o.o.	Valpovo, Vijenac 107. brigade HV R3, 31 550 Valpovo	5.000,00	5.000,00
4.	EM TEHNOLOGIJA d.o.o.	Valpovo, Bana Josipa Jelačića 69, 31 550 Valpovo	7.000,00	7.000,00
5.	Čipka 1, obrt za usluge i trgovinu	Valpovo, Osječka 16, 31 550 Valpovo	2.000,00	2.000,00
6.	Frizerski salon Lorna	Valpovo, Franje Tuđmana 1, 31 550 Valpovo	2.000,00	2.000,00
7.	Cvjećarnica Dafia	Valpovo, Osječka 8, 31 550 Valpovo	2.000,00	2.000,00
8.	Donna krojački obrt	Valpovo, Matije Gupca 8, 31 550 Valpovo	1.000,00	1.000,00
9.	Zlatar- urar- optičar Babić	Valpovo, Osječka 12, 31 550 Valpovo	9.000,00	2.000,00
10.	Korak obrt za trgovinu na malo	Valpovo, A. Mihanovića 22, 31 550 Valpovo	1.000,00	1.000,00
11.	Lilly grooming, obrt za njegu i šišanje pasa	Valpovo, Braće Radića 82, 31 550 Valpovo	1.000,00	1.000,00
12.	JO-ANN kozmetički obrt	Valpovo, Braće Radića 16, 31 550 Valpovo	2.000,00	2.000,00
13.	Dies d.o.o.	Valpovo, Vijenac 107. brigade HV 2, 31 550 Valpovo	3.000,00	3.000,00
14.	Montis plinoinstalaterski obrt	Valpovo, Tina Ujevića 61, 31 550 Valpovo	2.000,00	2.000,00

15.	Stolarski obrt Jurić	Šag, Matije Gupca 17, 31 550 Valpovo	4.000,00	4.000,00
16.	Zenit j.o.o.	Valpovo, Vijenac 107. brigade HV1, 31 550 Valpovo	5.000,00	5.000,00
17.	Auto park d.o.o.	Valpovo, Trg kralja Tomislava 18, 31 550 Valpovo	1.000,00	1.000,00
18.	Belleza, obrt za zabavne djelatnosti	Valpovo, Ulica Augusta Šenoa 55, 31 550 Valpovo	4.000,00	4.000,00
19.	Frizerski salon Maybe j.d.o.o.	Valpovo, Trg kralja Tomislava 6, 31 550 Valpovo	1.000,00	1.000,00
20.	Grafička radnja Printy	Valpovo, Braće Radića 30/A, 31 550 Valpovo	3.000,00	3.000,00
21.	Servis Blažević, obrt za usluge i popravak rashladnih uređaja	Valpovo, J.J. Strossmayera 94, 31 550 Valpovo	2.000,00	2.000,00
22.	Zeleni val auto škola d.o.o.	Valpovo, J.J. Strossmayera 48, 31 550 Valpovo	4.000,00	4.000,00
23.	Bondy, obrt za šišanje i njegu kućnih ljubimaca	Valpovo, Florijanova 41, 31 550 Valpovo	1.000,00	1.000,00
24.	Karlo Servis obrt za ugradnju i servis	Valpovo, Bana Josipa Jelačića, 31 550 Valpovo	1.000,00	1.000,00
25.	AP IVKOVIĆ j.d.o.o.	Valpovo, Nikole Tesle 8, 31 550 Valpovo	1.000,00	1.000,00
26.	Fizio art, obrt za masažu i njegu tijela	Valpovo, Trg kralja Tomislava 11a, 31 550 Valpovo	1.000,00	1.000,00
27.	Salon Đurđica, frizerski salon	Valpovo, Nikole Tesle 39, 31 550 Valpovo	2.000,00	2.000,00
28.	Cvjećarska zanatska radnja Orhideja	Valpovo, J.J. Strossmayera 1a, 31 550 Valpovo	10.000,00	10.000,00
29.	Studio M, obrt za frizerske usluge	Valpovo, Kraljevci 26, 31 550 Valpovo	1.000,00	1.000,00
30.	Draft, obrt za trgovinu i ostale usluge	Valpovo, Trg kralja Tomislava 5, 31 550 Valpovo	1.000,00	1.000,00
31.	Novoselić gradnja j.d.o.o.	Ladimirevci, Ulica Braće Radića bb, 31 550 Valpovo	5.000,00	4.000,00
32.	Maja, obrt za trgovinu na veliko i malo	Valpovo, Braće Radića 1a, 31 550 Valpovo	2.000,00	2.000,00
33.	M-Elekrtonika d.o.o. za usluge	Valpovo, Zrinski-Frankopanska 23, 31 550 Valpovo	1.000,00	1.000,00

34.	Autolimar-autolakirer, obrt	Valpovo, Braće Radića 49, 31 550 Valpovo	1.000,00	1.000,00
35.	Fortis Gym j.d.o.o.	Valpovo, Trg kralja Tomislava 16, 31 550 Valpovo	1.000,00	1.000,00
36.	Valtech d.o.o.	Valpovo, Osječka 4, 31 550 Valpovo	3.000,00	3.000,00
37.	Podobnik d.o.o. za unutarnju i vanjsku trgovinu	Valpovo, Vijenac 107. brigade HV 3, 31 550 Valpovo	2.000,00	2.000,00
38.	Spectracolor j.d.o.o.	Valpovo, Matije Antuna Reljkovića 76, 31 550 Valpovo	2.000,00	2.000,00
39.	Vivaro j.d.o.o. za proizvodnju i usluge	Valpovo, Hrvatskih branitelja 4, 31 550 Valpovo	3.000,00	3.000,00
40.	Eco door j.d.o.o. za graditeljstvo i usluge	Ladimirevci, Oslobođenja 17, 31 550 Valpovo	1.000,00	1.000,00
41.	M.B. Song d.o.o. za ugostiteljstvo	Valpovo, Silvija Strahimira Kranjčevića 27, 31 550 Valpovo	6.000,00	5.000,00
42.	Pele d.o.o. za ugostiteljstvo i usluge	Valpovo, Augusta Šenoa 95a, 31 550 Valpovo	9.000,00	8.000,00
43.	Hotel Villa Valpovo	Valpovo, Bana Josipa Jelačića 1, 31 550 Valpovo	9.000,00	8.000,00
44.	Bučanac, ugostiteljski obrt	Valpovo, Kralja Petra Krešimira IV. br 3, 31 550 Valpovo	2.000,00	2.000,00
45.	ZM-PLAST, trgovački obrt	Ladimirevci, Đuke Maričića 47, 31 550 Valpovo	3.000,00	3.000,00
46.	Autoservis Ružić, obrt za autolakirerske radove i ostale usluge	Valpovo, Nikole Tesle 28, 31 550 Valpovo	3.000,00	3.000,00
47.	Wellnes centar Lela	Valpovo, Dr Franje Tuđmana 3, 31 550 Valpovo	3.000,00	2.000,00
48.	Čaleta j.d.o.o. za trgovinu i usluge	Valpovo, Florijanova 39, 31 550 Valpovo	2.000,00	2.000,00
49.	Arnaut, obrt za proizvodnju, ugostiteljstvo, trgovinu i usluge	Valpovo, Trg kralja Tomislava 3, 31 550 Valpovo	2.000,00	2.000,00
50.	Floyd, obrt za financijsko trgovačke usluge	Valpovo, Petra Preradovića 2, 31 550 Valpovo	1.000,00	1.000,00
51.	Restoran Park, obrt za ugostiteljstvo	Valpovo, I. L. Ribara 10, 31 550 Valpovo	10.000,00	10.000,00

52.	Kova, obrt za pomoć na cesti	Valpovo, Kolodvorska 40, 31 550 Valpovo	2.000,00	2.000,00
53.	Panda J&N, obrt za taxi prijevoz	Valpovo, Hrvatskih branitelja 4, 31 550 Valpovo	2.000,00	2.000,00
54.	Libl-mont j.d.o.o.	Valpovo, Ulica Eugena Kvaternika 21, 31 550 Valpovo	8.000,00	8.000,00
55.	Vespera, ugostiteljski obrt	Valpovo, Zrinsko-Frankopanska 48, 31 550 Valpovo	1.000,00	1.000,00
56.	Missart, obrt za dizajn	Valpovo, Matije Gupca 24, 31 550 Valpovo	2.000,00	2.000,00
57.	D&d Projekt, Podružnica I	Valpovo, Dr. Franja Tuđmana 3, 31 550 Valpovo	4.000,00	4.000,00
58.	Frizerski salon Viva, frizerski obrt	Valpovo, Vijenac 107. brigade HV 3, 31 550 Valpovo	2.000,00	2.000,00
59.	Lampa j.d.o.o.	Valpovo, Trg kralja Tomislava 15, 31 550 Valpovo	5.000,00	5.000,00
60.	Zahara j.d.o.o. za trgovinu i ugostiteljstvo	Valpovo, Braće Radića 74, 31 550 Valpovo	3.000,00	3.000,00
61.	Vitez, ugostiteljski obrt	Valpovo, Braće Radića 37, 31 550 Valpovo	2.000,00	2.000,00
62.	Labora j.d.o.o. za građevinarstvo, trgovinu i usluge	Valpovo, Darka Sutarića, 31 550 Valpovo	3.000,00	1.000,00
63.	Jovalija Eco d.o.o. za proizvodnju i usluge	Valpovo, Bana Josipa Jelačića 139, 31 550 Valpovo	2.000,00	2.000,00
64.	Valsport d.o.o. za proizvodnju, trgovinu i usluge	Nard, Ribarska 38, 31 550 Valpovo	3.000,00	2.000,00
65.	Igor soboslikarski i ličičački obrt	Marjančaci, Braće Radić 34, 31 227 Zelčin	3.000,00	3.000,00
66.	Start d.o.o.	Valpovo, Matije Gupca 12, 31 550 Valpovo	4.000,00	4.000,00
67.	Knjižara i papirnica Svijet, obrt	Valpovo, J.J. Strossmayera 10, 31 550 Valpovo	1.000,00	1.000,00
68.	Dom za starije i nemoćne osobe Sv. Ane Zelčin	Zelčin, Oslobođenja 58, 31 227 Zelčin	10.000,00	10.000,00
69.	Keramika Dieneš, obrt	Valpovo, Vladimira Nazora 53, 31 550 Valpovo	1.000,00	1.000,00
70.	Quadratum d.o.o., za proizvodnju, trgovinu i usluge	Valpovo, Ljudevita Gaja 47, 31 550 Valpovo	2.000,00	2.000,00

71.	Vec j.d.o.o. za ugostiteljstvo	Valpovo, Ljudevita Gaja 53, 31 550 Valpovo	3.000,00	3.000,00
72.	Benčić j.d.o.o.	Valpovo, Istarska ulica 18, 31 550 Valpovo	1.000,00	1.000,00
73.	LFD Elektrainstalationen d.o.o.	Šag, Braće Radića 23, 31 550 Valpovo	2.000,00	2.000,00
74.	Frizerski salon Megalook j.d.o.o.	Valpovo, Matije Gupca 42, 31 550 Valpovo	2.000,00	2.000,00
75.	Danik Valpovo d.o.o.	Valpovo, Ivana Gundulića 30a, 31 550 Valpovo	8.000,00	8.000,00
76.	Blue, ugostiteljski obrt	Valpovo, Trg kralja Tomislava 1, 31 550 Valpovo	3.000,00	2.000,00
77.	Tapetarija Kiš j.d.o.o.	Ivanovci, Petra Preradovića 113/a, 31 227 Zelčin	1.000,00	1.000,00
78.	Math. obrt za ugostiteljstvo i ostale usluge	Valpovo, Matije Gupca 27, 31 550 Valpovo	3.000,00	3.000,00
79.	P.U.K. obrt	Ivanovci, Petra Preradovića 98a, 31 227 Zelčin	1.000,00	1.000,00
80.	Postolarska radnja Moccasin	Valpovo, Vijenac 107. brigade HV 1, 31 550 Valpovo	1.000,00	1.000,00
<b>UKUPNO</b>			<b>246.000,00</b>	<b>230.000,00</b>

Uz objavljeni javni poziv za dodjelu potpora za ublažavanje negativnih posljedica na gospodarstvo Grada Valpova za vrijeme epidemije bolesti COVID-19, ove godine objavljen je i Javni poziv za dodjelu potpora za razvoj poduzetništva na području grada Valpova u 2020. godini, KLASA: 302-01/20-01/0006, URBROJ: 2185/01-2-20-4, od 24. kolovoza 2020. godine.

U okviru ovog Javnog poziva realiziraju se sljedeće mjere:

1. Potpora za pokretanje gospodarskih aktivnosti poduzetnika početnika;
2. Potpora za ulaganja u razvoj i unapređenje poslovanja.

Ukupno raspoloživa sredstva namijenjena za dodjelu potpora po ovom Javnom pozivu iznose 500.000,00 kn.

Prijave na navedeni Javni poziv mogle su se podnositi u razdoblju od 24. kolovoza do zaključno 23. rujna 2020. godine. U navedenom razdoblju Upravni odjel za gospodarstvo i društvene djelatnosti Grada Valpova zaprimio je ukupno 54 zahtjeva za dodjelu potpora.

Trenutno je završen postupak administrativne provjere te je provedeno vrednovanje i ocjenjivanje svih prijava koje ispunjavaju natječajne uvjete. U narednom razdoblju Gradonačelnik Grada Valpova donijeti će Odluku o dodjeli potpora, sukladno osiguranim Proračunskim sredstvima, nakon čega će uslijediti potpisivanje Ugovora.

**PRIVATNE INVESTICIJE U GOSPODARSKIM ZONAMA**  
**NA PODRUČJU GRADA VALPOVA**

Odlukom o davanju poticaja i olakšica investitorima na području grada Valpova („Službeni glasnik Grada Valpova“ br. 06/14 i 3.a/17), pod Modulom 3. određen je poticaj investitorima za ulazak u gospodarske zone na području grada Valpova osnivanjem prava građenja na građevinskom zemljištu uz povlaštenu naknadu od 1,00 kn/m<sup>2</sup>.

Sukladno navedenoj Odluci, pravo građenja osniva se pod sljedećim uvjetima:

- Godišnja naknada za pravo građenja odnosno godišnji obrok (anuitet) raspoređuje se na mjesečne naknade, na koje se obračunava PDV.
- Pravo građenja osniva se na rok od dvije (2) godine.
- U roku od dvije (2) godine od dana potpisa Ugovora najpovoljniji ponuditelj dužan je prikupiti svu potrebnu dokumentaciju, izgraditi objekt u potpunosti i zaposliti planirani broj ljudi sukladno Poslovnom planu koji je dužan dostaviti uz ponudu na ovaj Javni natječaj.
- Nakon isteka dvije (2) godine od dana sklapanja Ugovora o osnivanju prava građenja, u opravdanim slučajevima, na zahtjev investitora pravo građenja može se produžiti pod istim uvjetima na razdoblje od još jedne (1) godine.
- Nositelj prava građenja ne može pravo građenja, za vrijeme njegova trajanja, prenijeti na neku drugu fizičku osobu ili trgovačko društvo ili ga opteretiti bilo kojim uknjiženim ili neuknjiženim stvarnim pravom bez izričite pisane suglasnosti ili odobrenja Gradonačelnika Grada Valpova.
- Nositelj prava građenja ne može izgrađeni poslovni objekt unijeti u svoj temeljni kapital ili temeljni kapital drugog trgovačkog društva.
- Sve naprijed navedene zabrane moraju se upisati u zemljišnu knjigu. U slučaju nepoštivanja predmetnih ograničenja, Grad Valpovo ovlašten je raskinuti Ugovor o osnivanju prava građenja.
- Nositelj prava građenja, po isteku roka ranije navedenog roka, uz uvjet da je ispunio sve preuzete obveze iz Ugovora o osnivanju prava građenja stječe mogućnost:
  1. osnivanja prava građenja na razdoblje od maksimalno trideset (30) godina, za koje se vrijeme visina naknade osnivanja prava građenja utvrđuje prema procijeni ovlaštenog vještaka građevinske struke ili
  2. kupnje zemljišta po cijeni koja je utvrđena procjenom ovlaštenog vještaka građevinske struke. Investitor je dužan u roku od 15 dana od sklapanja ugovora o prodaji nekretnine isplatiti kupoprodajnu cijenu u cijelosti.
- Nositelj prava građenja ima pravo prvokupa zemljišta opterećenog pravom građenja, koje će se prilikom prodaje prodavati putem natječaja za prodaju građevinskog zemljišta opterećenog pravom građenja po tada važećoj tržišnoj vrijednosti.
- Ukoliko želi ostvariti pravo iz prethodnog stavka nositelj prava građenja dužan je volju za kupnjom zemljišta na kojem ima pravo građenja, iskazati pismom namjere prema vlasniku zemljišta u roku najkasnije do isteka roka od 36 mjeseci računajući od dana potpisivanja Ugovora o osnivanju prava građenja.
- U slučaju da je nositelj prava građenja sagradio gospodarski objekt na građevinskom zemljištu sukladno Ugovoru o osnivanju prava građenja te da je pribavio uređnu uporabnu dozvolu



(sagrađio u roku), isti može kupiti građevinsko zemljište uz korištenje olakšica sukladno odredbama važeće Odluke o davanju poticaja i olakšica investitorima na području grada Valpova (navedene olakšice pripadaju u područje potpora male vrijednosti u smislu Uredbe Komisije (EU) br. 1407/2013. od 18. prosinca 2013. godine o primjeni članka 107. i 108. Ugovora o funkcioniranju Europske unije na potpore male vrijednosti („Službeni list Europske unije“ L 352/1)).

Tijekom mjeseca lipnja ove godine, Upravni odjel za gospodarstvo i društvene djelatnosti Grada Valpova zaprimio je od strane OPG-a Dario Krišković iz Belišća, Josipa Kozarca 45, 31 551 Belišće, Pismo namjere za kupovinu građevinskog zemljišta u Zoni gospodarsko-poslovne namjene K-VI uz obilaznicu Valpova označenog kao k.č.br. 2787/10 i 2787/11, u k.o. Valpovo.

Predmetno pismo namjere odnosi se na kupovinu navedenih nekretnina radi izgradnje pogona za preradu mesa, odnosno za proizvodnju tradicijskih mesnih proizvoda.

Sukladno dosadašnjoj praksi i proceduri raspolaganja nekretninama u vlasništvu Grada Valpova, pismo namjere upućeno je na razmatranje i usvajanje Povjerenstvu za raspolaganje nekretninama u vlasništvu Grada Valpova.

S obzirom na dosadašnje raspolaganje građevinskim zemljištem u vlasništvu Grada Valpova, koje se u dosta slučajeva pokazalo ne baš uspješnim, stav je da se građevinsko zemljište ne prodaje, nego se prvo daje pravo građenja na istom, a nakon ispunjavanja određenih uvjeta stječe se mogućnost kupovine građevinskog zemljišta.

Nakon pozitivnog mišljenja Povjerenstva, Gradonačelnik Grada Valpova donio je Odluku o prihvatu pisma namjere i raspisao Javni natječaj za osnivanje prava građenja na katastarskim česticama označenim kao k.č.br. 2787/10 i 2787/11, u k.o. Valpovo.

Nakon provedenog cjelokupnog postupka Javnog natječaja, Gradonačelnik Grada Valpova u mjesecu srpnju 2020. godine zaključio je Ugovor o osnivanju prava građenja na predmetnim nekretninama s Darijom Kriškovićem iz Belišća.

Radi se o novoj investiciji mladog poduzetnika čiji postojeći kapaciteti u Belišću ne zadovoljavaju trenutne potrebe tržišta te svu svoju proizvodnu djelatnost planira izmjestiti u gospodarske zone na području grada Valpova. Navedena investicija, čija procijenjena vrijednost iznosi 3,5 mil. kn, realizirati će se u dvije faze te obuhvaća izgradnju pogona za proizvodnju tradicijskih mesnih proizvoda.

Obiteljsko poljoprivredno gospodarstvo Krišković trenutno zapošljava 11 djelatnika, a realizacijom planirane investicije broj zaposlenih u početku će se povećati za još 5 djelatnika s daljnjom tendencijom rasta i razvoja.

Tijekom mjeseca srpnja ove godine, upriličeno je potpisivanje još jednog Ugovora o osnivanju prava građenja na nekretninama u vlasništvu Grada Valpova, a koje se nalaze u Zoni gospodarske poslovne namjene K-VI uz obilaznicu Valpova, između Gradonačelnika Grada Valpova i direktora tvrtke Čičak d.o.o. iz Valpova.

Samom potpisivanju Ugovora, prethodio je cjelokupni propisani postupak Javnog natječaja.

Tvrtka Čičak d.o.o. na području grada Valpova uspješno posluje od davne 2003. godine te trenutno zapošljava preko 70 djelatnika. Glavna gospodarska djelatnost navedene tvrtke je proizvodnja svježih peciva, slastičarskih proizvoda i kolača.

S obzirom na trenutnu situaciju te na potrebe tržišta, postojeći poslovni prostor u središtu Grada ne zadovoljava trenutne potrebe i plan je cjelokupno poslovanje izmjestiti u gospodarsku zonu Grada Valpova, s tendencijom daljnjeg razvoja i širenja proizvodnih pogona te novog zapošljavanja.

Ukupna vrijednost planirane investicije iznosi 5,5 mil. kn.

Prigodom potpisivanja Ugovora, gradonačelnik Šutalo izrazio je zadovoljstvo što se tvrtka Čičak d.o.o. iz Valpova u ovim teškim vremenima odlučila na investicijski poduhvat koji je zalag za budućnost i daje nadu u bolje sutra. Ujedno, napomenuo je da su stručne službe Grada Valpova i Valpovački poduzetnički centar d.o.o. uvijek na raspolaganju svim zainteresiranim investitorima i da će učiniti maksimalne napore iz svoje nadležnosti da se planirani projekti realiziraju u cijelosti, a sve na dobrobit svih građana Grada Valpova.

Početak mjeseca srpnja ove godine, direktorica tvrtke Barba d.o.o. iz Belišća, gđa. Miroslava Šargač dostavila je Gradu Valpovu Pismo namjere za osnivanje prava građenja na katastarskoj čestici označenoj kao k.č.br. 2789/9, u k.o. Valpovo, a koja je u vlasništvu Grada Valpova.

Pismo namjere dostavljeno je sa ciljem izgradnje novog proizvodnog pogona za proizvodnju prirodnih sokova, piva i eteričnih ulja te destilaciju bilja na navedenoj lokaciji.

Nakon provedbe cjelokupnog postupka Javnog natječaja za osnivanje prava građenja, čemu je prethodilo i pozitivno mišljenje Povjerenstva za raspolaganje nekretninama u vlasništvu Grada Valpova, Gradonačelnik i direktorica tvrtke Barba d.o.o. iz Belišća zaključili su Ugovor o osnivanju prava građenja sukladno gore navedenim uvjetima.

Ukupna vrijednost planirane investicije iznosi cca 3 mil. kn te će se ista financirati dijelom iz fondova EU, a preostali dio iz vlastitih sredstava.

Realizacijom planirane investicije u narednom razdoblju zaposliti će se 10 osoba.